

Rapporto Autovalutazione

Periodo di Riferimento - 2014/15

RAV Scuola - RMIC81100A

CARLO LEVI

1 Contesto e risorse

1.1 Popolazione scolastica

1.1.a Status socio economico e culturale delle famiglie degli studenti

1.1.a.1 Livello medio dell'indice ESCS

1.1.a.1 Livello medio dell'indice ESCS - Anno Scolastico 2013-2014	
Istituto/Classe	Background familiare mediano
RMIC81100A	Medio Alto
RMEE81101C	
V A	Medio Alto
V B	Medio Alto
V C	Medio Alto
RMEE81102D	
V A	Medio Alto
V B	Medio Alto

1.1.b Studenti con famiglie economicamente svantaggiate

1.1.b.1 Percentuale di studenti con entrambi i genitori disoccupati

1.1.b.1 Percentuale di studenti con entrambi i genitori disoccupati Anno scolastico 2013-2014				
II Classe - Primaria				
Istituto/Indirizzo	Studenti svantaggiati (%)	LAZIO (%)	Centro (%)	ITALIA (%)
RMIC81100A	0.0	0.8	0.6	0.9

1.1.b.1 Percentuale di studenti con entrambi i genitori disoccupati Anno scolastico 2013-2014				
V Classe - Primaria				
Istituto/Indirizzo	Studenti svantaggiati (%)	LAZIO (%)	Centro (%)	ITALIA (%)
RMIC81100A	0.0	0.6	0.4	0.6

1.1.b.1 Percentuale di studenti con entrambi i genitori disoccupati Anno scolastico 2013-2014				
III Classe - Secondaria I Grado				
Istituto/Indirizzo	Studenti svantaggiati (%)	LAZIO (%)	Centro (%)	ITALIA (%)
RMIC81100A	0.0	0.6	0.5	0.6

Sezione di valutazione

Domande Guida
Qual e' il contesto socio-economico di provenienza degli studenti?
Qual e' l'incidenza degli studenti con cittadinanza non italiana?
Ci sono gruppi di studenti che presentano caratteristiche particolari dal punto di vista della provenienza socio economica e culturale (es. studenti nomadi, studenti provenienti da zone particolarmente svantaggiate, ecc.)?

Opportunità (Digitare al max 1500 caratteri)	Vincoli (Digitare al max 1500 caratteri)
<p>da un'attenta analisi della situazione socio ambientale emerge che gli alunni vivono in contesti socio culturali sostanzialmente diversificati; differenze che si configurano come variabili piuttosto incidenti il loro processo di crescita e formazione e che, in tal senso, l'istituto comprensivo deve prioritariamente considerare per compiere con razionalità quelle scelte pedagogiche, metodologiche e di contenuto che maggiormente offrono al bambino e alla sua famiglia opportunità di sviluppo positivo e multidimensionale.</p> <p>in questi ultimi anni si è registrata nel bacino d'utenza una forte presenza di famiglie di nazionalità estera che ha prodotto un aumento consistente di alunni con patrimonio culturale, codici linguistici e culturali diversi.</p>	<p>i fondi dell'istituto non pertono progetti per l'inclusione di studenti stranieri e con svantaggio socio- economico.</p>

1.2 Territorio e capitale sociale

1.2.a Disoccupazione

1.2.a.1 Tasso di disoccupazione

1.2.a.1 Tasso di disoccupazione Anno 2014 - Fonte ISTAT			
	Territorio		Tasso di disoccupazione %
ITALIA			12.6
	Nord ovest		9.2
		Liguria	10.8
		Lombardia	8.1
		Piemonte	11.2
		Valle D'Aosta	8.9
	Nord est		7.6
		Emilia-Romagna	8.3
		Friuli-Venezia Giulia	8
		Trentino Alto Adige	5.6
		Veneto	7.4
	Centro		11.3
		Lazio	12.5
		Marche	10
		Toscana	10.1
		Umbria	11.3
	Sud e Isole		20.6
		Abruzzo	12.5
		Basilicata	14.7
		Campania	21.7
		Calabria	23.4
		Molise	15.1
		Puglia	21.4
		Sardegna	18.6
		Sicilia	22.1

1.2.b Immigrazione

1.2.b.1 Tasso di immigrazione

1.2.b.1 Tasso di immigrazione Anno 2014 - Fonte ISTAT			
Territorio		Tasso di disoccupazione %	
ITALIA			8.1
	Nord ovest		10.5
		Liguria	8.6
		Lombardia	11.3
		Piemonte	9.5
		Valle D'Aosta	7.2
	Nord est		10.7
		Emilia-Romagna	12
		Friuli-Venezia Giulia	8.7
		Trentino Alto Adige	9.1
		Veneto	10.4
	Centro		10.3
		Lazio	10.5
		Marche	9.4
		Toscana	10.3
		Umbria	11.1
	Sud e Isole		3.4
		Abruzzo	6.3
		Basilicata	2.9
		Campania	3.4
		Calabria	4.3
		Molise	3.2
		Puglia	2.7
		Sardegna	2.5
		Sicilia	3.1

Sezione di valutazione

Domande Guida
Per quali peculiarità si caratterizza il territorio in cui è collocata la scuola?
Quali risorse e competenze utili per la scuola sono presenti nel territorio?
Qual è il contributo dell'Ente Locale di riferimento (Comune o Provincia) per la scuola e più in generale per le scuole del territorio?

Opportunità (Digitare al max 1500 caratteri)	Vincoli (Digitare al max 1500 caratteri)
Buon contributo dell'ente locale. Esistenza della rete delle scuole autonome del III e IV municipio.	Notevole disomogeneità socioculturale. Scarse risorse e competenze utili.

1.3 Risorse economiche e materiali

1.3.a Finanziamenti all'Istituzione scolastica

1.3.a.1 Finanziamenti assegnati dallo Stato

Istituto:RMIC81100A Entrate Per Fonti di Finanziamento e Spesa Sostenuta (IMPORTI) A.S. 2013-2014									
Risorse assegnate da	Dettaglio Finanziamenti	Funzionamento generale	Spese Pulizia	Risorse per retribuzione accessoria	Risorse per supplenze brevi	Stipendi Personale di Ruolo	Stipendi Personale Supplente	Ampliamento Offerta Formativa	Totale
STATO	Gestiti dal Ministero	0,00	0,00	13.915,00	65.835,00	4.308.053,00	761.331,00	0,00	5.149.134,00
STATO	Gestiti dalla scuola	0,00	82.333,00	0,00	0,00	0,00	0,00	0,00	82.333,00

Istituto:RMIC81100A Entrate Per Fonti di Finanziamento e Spesa Sostenuta (PERCENTUALI) A.S. 2013-2014									
Risorse assegnate da	Dettaglio Finanziamenti	% Funzionamento generale	% Spese Pulizia	% Risorse per retribuzione accessoria	% Risorse per supplenze brevi	% Stipendi Personale di Ruolo	% Stipendi Personale Supplente	% Ampliamento Offerta Formativa	% Totale
STATO	Gestiti dal Ministero	0,0	0,0	0,3	1,3	82,4	14,6	0,0	98,4
STATO	Gestiti dalla scuola	0,0	1,6	0,0	0,0	0,0	0,0	0,0	1,6

1.3.b Edilizia e rispetto delle norme sulla sicurezza

1.3.b.1 Certificazioni

Certificazioni				
		Riferimento Provinciale %	Riferimento Regionale %	Riferimento Nazionale %
Validi	Nessuna certificazione rilasciata	53,4	48,9	23,4
	Certificazioni rilasciate parzialmente	33,3	39,2	55,3
	Tutte le certificazioni rilasciate	13,3	11,9	21,4
Situazione della scuola: RMIC81100A	Nessuna certificazione rilasciata			

1.3.b.2 Sicurezza edifici e superamento barriere architettoniche

Sicurezza edifici e superamento barriere architettoniche				
		Riferimento Provinciale %	Riferimento Regionale %	Riferimento Nazionale %
Validi	Nessun adeguamento	0,0	0,0	0,1
	Parziale adeguamento	73,8	77,9	77,5
	Totale adeguamento	26,2	22,1	22,4
Situazione della scuola: RMIC81100A		Totale adeguamento		

Sezione di valutazione

Domande Guida
Qual e' la qualita' delle strutture della scuola (es. struttura degli edifici, raggiungibilita' delle sedi, ecc.)?
Qual e' la qualita' degli strumenti in uso nella scuola (es. LIM, pc, ecc.)?
Quali le risorse economiche disponibili?

Opportunità (Digitare al max 1500 caratteri)	Vincoli (Digitare al max 1500 caratteri)
<p>due delle tre sedi dell'istituto sono facilmente raggiungibili con mezzi pubblici, sono strutture risalenti agli anni '80 ma recentemente ristrutturate, le aule spaziose e luminose, alcune dotate di LIM(TROPPE POCHE). uno dei tre plessi è collegato da una sola rete urbana. la struttura è umida e fredda a causa della vicinanza del fiume Aniene...</p> <p>sono presenti laboratori multimediali in tutti e tre i plessi dell'istituto, ma solo in uno il laboratorio è efficiente ed utilizzato.</p> <p>sono presenti laboratori di musica , aule di psicomotricità, biblioteche, palestre e campi polifunzionali.</p>	<p>pochi o nulli gli interventi di manutenzione nel plesso di castel giubileo</p>

1.4 Risorse professionali

1.4.a Caratteristiche degli insegnanti

1.4.a.1 Tipologia di contratto degli insegnanti

Istituto:RMIC81100A - Tipologia di contratto degli insegnanti Anno scolastico 2014-2015					
	Insegnanti a tempo indeterminato		Insegnanti a tempo determinato		TOTALE
	N°	%	N°	%	
RMIC81100A	92	84,4	17	15,6	100,0
- Benchmark*					
ROMA	40.655	81,3	9.379	18,7	100,0
LAZIO	59.186	82,1	12.894	17,9	100,0
ITALIA	652.021	84,1	123.333	15,9	100,0

1.4.a.2 Insegnanti a tempo indeterminato per fasce di età'

Istituto:RMIC81100A - Insegnanti a tempo indeterminato per fasce di età Anno scolastico 2014-2015									
	<35		35-44		45-54		55+		Totale
	N°	%	N°	%	N°	%	N°	%	TOTALE
RMIC81100A	7	7,6	26	28,3	30	32,6	29	31,5	100,0
- Benchmark*									
ROMA	1.192	2,9	8.657	21,3	15.616	38,4	15.190	37,4	100,0
LAZIO	1.536	2,6	12.132	20,5	23.015	38,9	22.503	38,0	100,0
ITALIA	15.369	2,4	126.086	19,3	252.202	38,7	258.364	39,6	100,0

1.4.a.3 Titoli in possesso degli insegnanti a tempo indeterminato

Istituto:RMIC81100A - Tipologia di contratto degli insegnanti Anno scolastico 2014-2015 infanzia			
	Quota laureati	Quota diplomati	TOTALE
RMIC81100A	17,6	82,4	100,0

Istituto:RMIC81100A - Tipologia di contratto degli insegnanti Anno scolastico 2014-2015 primaria			
	Quota laureati	Quota diplomati	TOTALE
RMIC81100A	40,0	60,0	100,0

Istituto:RMIC81100A - Tipologia di contratto degli insegnanti Anno scolastico 2014-2015 secondaria			
	Quota laureati	Quota diplomati	TOTALE
RMIC81100A	100,0	0,0	100,0

1.4.a.4 Insegnanti a tempo indeterminato per anni di servizio nella scuola (stabilita')

Istituto:RMIC81100A - Fasce Anni di Servizio degli insegnanti Anno scolastico 2014-2015								
	Corrente Anno		Da 2 a 5 anni		Da 6 a 10 anni		Oltre 10 anni	
	N°	%	N°	%	N°	%	N°	%
RMIC81100A	13	17,1	35	46,1	10	13,2	18	23,7
- Benchmark*								
ROMA	4.675	12,8	11.532	31,5	7.878	21,5	12.489	34,1
LAZIO	7.640	14,4	16.117	30,4	11.154	21,1	18.021	34,0
ITALIA	80.068	21,1	99.999	26,3	99.999	26,3	99.999	26,3

1.4.b Caratteristiche del Dirigente scolastico

1.4.b.1 Tipo di incarico del Dirigente scolastico

Tipo incarico del Dirigente scolastico - Anno Scolastico 2014-2015										
	Incarico effettivo		Incarico nominale		Incarico di reggenza		Incarico di presidenza		Nessun incarico di dirigenza attivo al 26/03/2015	
ISTITUTO	X									
- Benchmark*										
	N°	%	N°	%	N°	%	N°	%	N°	%
ROMA	450	81,4	41	7,4	55	10,0	6	1,1	1	0,2
LAZIO	652	82,3	43	5,4	86	10,9	9	1,1	2	0,2
ITALIA	7.359	84,4	126	1,4	1.143	13,1	43	0,5	49	0,6

1.4.b.2 Anni di esperienza come Dirigente scolastico

Anni di esperienza come Dirigente scolastico				
		Riferimento Provinciale %	Riferimento Regionale %	Riferimento Nazionale %
Validi	Fino a 1 anno	15,4	12,7	10,9
	Da 2 a 3 anni	21,9	21,1	20
	Da 4 a 5 anni	0	0,4	1,5
	Più di 5 anni	62,7	65,8	67,7
Situazione della scuola: RMIC81100A	Piu' di 5 anni			

1.4.b.3 Stabilità del Dirigente scolastico

Stabilità del Dirigente scolastico				
		Riferimento Provinciale %	Riferimento Regionale %	Riferimento Nazionale %
Validi	Fino a 1 anno	28,1	28,8	27,3
	Da 2 a 3 anni	37,7	36,1	34,6
	Da 4 a 5 anni	6,2	7,1	8,8
	Più di 5 anni	28,1	28	29,3
Situazione della scuola: RMIC81100A		Piu' di 5 anni		

Sezione di valutazione

Domande Guida
Quali le caratteristiche socio anagrafiche del personale (es. età, stabilità nella scuola)?
Quali le competenze professionali e i titoli posseduti dal personale (es. certificazioni linguistiche, informatiche, ecc.)?

Opportunità (Digitare al max 1500 caratteri)	Vincoli (Digitare al max 1500 caratteri)
<p>Il personale è, nel complesso anche se non nella generalità, motivato e professionalmente.</p> <p>L'età media dei docenti è più bassa di quella regionale e di quella nazionale. Siamo insomma una scuola abbastanza giovane.</p> <p>La percentuale di insegnanti di ruolo è più alta della media regionale.</p> <p>Il tasso di stabilità è accettabile visto che la percentuale di permanenza fino a 5 anni è al di sopra del benchmark.</p> <p>Anche la permanenza del dirigente scolastico è ai valori massimi.</p> <p>Discrete le competenze linguistiche del personale</p>	<p>Scarsa competenza informatica.</p>

2 Esiti

2.1 Risultati scolastici

2.1.a Esiti degli scrutini

2.1.a.1 Studenti ammessi alla classe successiva

2.1.a.1 Studenti ammessi alla classe successiva Anno scolastico 2013/14 - Primaria										
	classe 1	% classe 1	classe 2	% classe 2	classe 3	% classe 3	classe 4	% classe 4	classe 5	% classe 5
RMIC81100A	110	99,1	106	100,0	104	99,0	118	100,0	117	100,0
- Benchmark*										
ROMA	40.351	97,4	40.093	97,9	38.606	97,9	38.726	98,2	38.281	97,9
LAZIO	53.741	97,7	53.718	98,1	51.603	98,2	51.801	98,4	51.544	98,1
Italia	546.233	97,8	552.562	98,2	542.662	98,4	550.434	98,5	547.326	98,3

2.1.a.1 Studenti ammessi alla classe successiva Anno scolastico 2013/14 - Media				
	classe 1	% classe 1	classe 2	% classe 2
RMIC81100A	36	90,0	33	97,1
- Benchmark*				
ROMA	36.923	92,9	36.617	93,1
LAZIO	50.168	93,1	49.670	93,3
Italia	537.065	93,2	537.625	93,7

2.1.a.2 Studenti diplomati per votazione conseguita all'esame

2.1.a.2 Studenti diplomati per votazione conseguita all'esame Anno scolastico 2013/14												
	6	7	8	9	10	Lode	6 (%)	7 (%)	8 (%)	9 (%)	10 (%)	Lode (%)
RMIC81100A	5	13	14	11	-	1	11,4	29,5	31,8	25,0	0,0	2,3
- Benchmark*												
ROMA	9.212	11.045	8.855	6.322	1.829	1.174	24,0	28,7	23,0	16,4	4,8	3,1
LAZIO	12.737	14.838	11.816	8.636	2.669	1.619	24,3	28,4	22,6	16,5	5,1	3,1
ITALIA	152.904	152.473	121.664	88.143	29.866	14.025	27,3	27,3	21,8	15,8	5,3	2,5

2.1.b Trasferimenti e abbandoni

2.1.b.1 Studenti che hanno abbandonato gli studi in corso d'anno

2.1.b.1 Studenti che hanno abbandonato gli studi in corso d'anno Anno scolastico 2013/14 - Primaria										
	classe 1	% classe 1	classe 2	% classe 2	classe 3	% classe 3	classe 4	% classe 4	classe 5	% classe 5
RMIC81100A	-	0,0	-	0,0	-	0,0	-	0,0	-	0,0
- Benchmark*										
ROMA	-	0,1	-	0,1	-	0,1	-	0,0	-	0,1
LAZIO	-	0,2	-	0,1	-	0,1	-	0,0	-	0,0
Italia	-	0,2	-	0,1	-	0,1	-	0,1	-	0,1

2.1.b.1 Studenti che hanno abbandonato gli studi in corso d'anno Anno scolastico 2013/14 - Media							
	classe 1	% classe 1	classe 2	% classe 2	classe 3	% classe 3	
RMIC81100A	-	0,0	-	0,0	-	0,0	-
- Benchmark*							
ROMA	-	0,1	-	0,2	-	0,5	-
LAZIO	-	0,1	-	0,3	-	0,5	-
Italia	-	0,2	-	0,4	-	0,5	-

2.1.b.2 Studenti trasferiti - in entrata - in corso d'anno

2.1.b.2 Studenti trasferiti - in entrata - in corso d'anno Anno scolastico 2013/14 - Primaria										
	classe 1	% classe 1	classe 2	% classe 2	classe 3	% classe 3	classe 4	% classe 4	classe 5	% classe 5
RMIC81100A	4	3,7	2	1,9	1	1,0	1	0,9	1	0,9
- Benchmark*										
ROMA	669	1,6	612	1,5	488	1,3	483	1,2	314	0,8
LAZIO	915	1,7	841	1,6	690	1,3	680	1,3	453	0,9
Italia	10.959	2,0	9.269	1,7	8.203	1,5	7.974	1,4	5.778	1,0

2.1.b.2 Studenti trasferiti - in entrata - in corso d'anno Anno scolastico 2013/14 - Media						
	classe 1	% classe 1	classe 2	% classe 2	classe 3	% classe 3
RMIC81100A	2	5,3	-	0,0	1	2,1
- Benchmark*						
ROMA	530	1,4	459	1,2	275	0,7
LAZIO	717	1,3	584	1,1	372	0,7
Italia	7.825	1,4	6.848	1,2	4.955	0,9

2.1.b.3 Studenti trasferiti - in uscita - in corso d'anno

2.1.b.3 Studenti trasferiti - in uscita - in corso d'anno Anno scolastico 2013/14 - Primaria										
	classe 1	% classe 1	classe 2	% classe 2	classe 3	% classe 3	classe 4	% classe 4	classe 5	% classe 5
RMIC81100A	11	11,0	6	6,0	6	6,1	4	3,5	5	4,5
- Benchmark*										
ROMA	1.135	2,8	921	2,3	726	1,9	726	1,9	503	1,3
LAZIO	1.514	2,8	1.277	2,4	1.014	2,0	1.000	1,9	710	1,4
Italia	17.324	3,2	13.828	2,5	12.038	2,2	11.465	2,1	8.574	1,6


2.1.b.3 Studenti trasferiti - in uscita - in corso d'anno Anno scolastico 2013/14 - Media							
	classe 1	% classe 1	classe 2	% classe 2	classe 3	% classe 3	
RMIC81100A	1	2,6	5	17,2	3	6,7	
- Benchmark*							
ROMA	804	2,1	760	2,0	563	1,4	
LAZIO	1.078	2,0	966	1,8	711	1,3	
Italia	12.192	2,2	11.240	2,0	8.152	1,4	

Sezione di valutazione

Domande Guida
Quanti studenti non sono ammessi alla classe successiva e perché? Ci sono concentrazioni di non ammessi in alcuni anni di corso o indirizzi di studio per le scuole superiori?
Quanti sono gli studenti sospesi in giudizio nelle scuole superiori? I debiti formativi si concentrano in determinate discipline, anni di corso, indirizzi o sezioni?
I criteri di valutazione adottati dalla scuola (studenti non ammessi alla classe successiva, studenti con debiti formativi) sono adeguati a garantire il successo formativo degli studenti?
Quali considerazioni si possono fare analizzando la distribuzione degli studenti per fascia di voto conseguito all'Esame di Stato (es. una parte consistente si colloca nelle fasce più basse, ci sono distribuzioni anomale per alcune fasce, cosa emerge dal confronto con il dato medio nazionale)?
Quanti e quali studenti abbandonano la scuola e perché?

Punti di Forza (Digitare al max 1500 caratteri)	Punti di Debolezza (Digitare al max 1500 caratteri)
I criteri di valutazione adottati dalla scuola, che mirano a verificare il grado di competenza raggiunto sia nelle singole materie che a livello interdisciplinare, sono tesi a garantire il successo formativo di tutti gli alunni.	

Rubrica di Valutazione	
Criterio di qualità: La scuola garantisce il successo formativo degli studenti.	Situazione della scuola
La scuola non riesce a garantire il successo formativo per tutti gli studenti: la scuola perde molti studenti nel passaggio da un anno all'altro, oppure c'è una percentuale anomala di trasferimenti o abbandoni, oppure ci sono concentrazioni anomale di non ammessi all'anno successivo e/o di abbandoni in alcuni anni di corso, sezioni, plessi o indirizzi di scuola. La distribuzione degli studenti per fasce di voto evidenzia una concentrazione eccessiva nelle fasce più basse.	1 - Molto critica
	2 -
La scuola perde alcuni studenti nel passaggio da un anno all'altro, ci sono alcuni trasferimenti e abbandoni. La distribuzione degli studenti per fasce di voto evidenzia una concentrazione anomala in alcune fasce.	3 - Con qualche criticità'
	4 -
La scuola non perde studenti nel passaggio da un anno all'altro, tranne singoli casi giustificati. La distribuzione degli studenti per fasce di voto evidenzia una situazione di equilibrio.	5 - Positiva

		6 -
La scuola non perde studenti nel passaggio da un anno all'altro e accoglie studenti provenienti da altre scuole. La distribuzione degli studenti per fasce di voto evidenzia una situazione di equilibrio. I criteri di selezione adottati dalla scuola sono adeguati a garantire il successo formativo degli studenti.		7 - Eccellente

Motivazione del giudizio assegnato

La motivazione deriva dall'evidenza delle statistiche

2.2 Risultati nelle prove standardizzate nazionali

2.2.a Risultati degli studenti nelle prove di italiano e matematica

2.2.a.1234 Punteggio in italiano e matematica

*Differenze nel punteggio rispetto a scuole con contesto socio-economico e culturale simile (ESCS)

Istituto: RMIC81100A - Risultati degli studenti nelle prove di italiano e matematica										
Livello Classe/Plesso/Classe	Prova di Italiano					Prova di Matematica				
	Punteggio medio	Lazio	Centro	ITALIA	Punt. ESCS (*)	Punteggio medio	Lazio	Centro	ITALIA	Punt. ESCS (*)
		62,3	63,0	61,0			54,0	54,7	54,6	
2-Scuola primaria - Classi seconde	52,4	↓	↓	↓	-11,8	74,0	↑	↑	↑	15,3
RMEE81101C	47,9	n/a	n/a	n/a	n/a	66,9	n/a	n/a	n/a	n/a
RMEE81101C - II A	68,9	↑	↑	↑	5,3	66,9	↑	↑	↑	7,6
RMEE81101C - II B	8,9	↓	↓	↓	-55,0	74,0	↑	↑	↑	14,9
RMEE81101C - II C	58,8	↓	↓	↓	-4,9	60,8	↑	↑	↑	1,5
RMEE81102D	59,4	n/a	n/a	n/a	n/a	85,6	n/a	n/a	n/a	n/a
RMEE81102D - II A	78,0	↑	↑	↑	14,5	74,2	↑	↑	↑	15,0
RMEE81102D - II B	42,9	↓	↓	↓	-20,8	95,7	↑	↑	↑	36,6
		62,2	62,6	61,0			62,4	63,7	62,9	
5-Scuola primaria - Classi quinte	31,1	↓	↓	↓	-31,2	66,0	↑	↑	↑	1,0
RMEE81101C	31,1	n/a	n/a	n/a	n/a	66,0	n/a	n/a	n/a	n/a
RMEE81101C - V A	19,8	↓	↓	↓	-41,8	78,2	↑	↑	↑	12,8
RMEE81101C - V B	15,8	↓	↓	↓	-45,8	41,9	↓	↓	↓	-23,6
RMEE81101C - V C	54,6	↓	↓	↓	-6,8	74,2	↑	↑	↑	8,6
		62,3	63,0	61,4			57,3	58,5	57,3	
8-Scuola secondaria di I grado - Classi terze	63,9	↔	↔	↑	0,0	59,8	↑	↑	↑	0,0
RMMM81101B	63,9	n/a	n/a	n/a	n/a	59,8	n/a	n/a	n/a	n/a
RMMM81101B - III A	63,1	↔	↔	↑	0,0	57,9	↔	↔	↑	0,0
RMMM81101B - III B	64,9	↑	↑	↑	0,0	61,8	↑	↑	↑	0,0

2.2.b Livelli di apprendimento degli studenti

2.2.b.1 Alunni collocati nei diversi livelli in italiano e in matematica

2.2.b.1 Alunni collocati nei diversi livelli in italiano e in matematica										
Classe/Istituto/Ra ggruppamento geografico	Italiano					Matematica				
	Numero studenti Livello 1	Numero studenti Livello 2	Numero studenti Livello 3	Numero studenti Livello 4	Numero studenti Livello 5	Numero studenti Livello 1	Numero studenti Livello 2	Numero studenti Livello 3	Numero studenti Livello 4	Numero studenti Livello 5
RMEE81101C - II A	1	4	3	4	10	2	4	3	3	10
RMEE81101C - II B	16	0	0	0	0	0	1	4	2	9
RMEE81101C - II C	4	2	3	5	1	3	3	3	2	7
RMEE81102D - II A	0	2	1	4	9	0	1	1	4	10
RMEE81102D - II B	13	5	0	0	0	0	0	0	0	18
	% studenti Livello 1	% studenti Livello 2	% studenti Livello 3	% studenti Livello 4	% studenti Livello 5	% studenti Livello 1	% studenti Livello 2	% studenti Livello 3	% studenti Livello 4	% studenti Livello 5
RMIC81100A	39,1	14,9	8,0	14,9	23,0	5,6	10,0	12,2	12,2	60,0
Lazio	22,4	13,0	13,8	16,2	34,5	25,6	24,2	10,9	16,5	22,9
Centro	21,7	12,5	13,5	16,5	35,7	23,8	23,6	12,0	17,1	23,4
Italia	25,1	12,7	13,1	16,2	32,9	24,3	23,3	12,1	16,4	23,9

2.2.b.1 Alunni collocati nei diversi livelli in italiano e in matematica										
Classe/Istituto/Ra ggruppamento geografico	Italiano					Matematica				
	Numero studenti Livello 1	Numero studenti Livello 2	Numero studenti Livello 3	Numero studenti Livello 4	Numero studenti Livello 5	Numero studenti Livello 1	Numero studenti Livello 2	Numero studenti Livello 3	Numero studenti Livello 4	Numero studenti Livello 5
RMEE81101C - V A	22	0	0	0	0	0	0	4	9	9
RMEE81101C - V B	16	0	0	0	0	19	0	0	0	0
RMEE81101C - V C	6	7	4	1	3	0	2	6	3	12
RMEE81102D - V A	-	-	-	-	-	-	-	-	-	-
RMEE81102D - V B	-	-	-	-	-	-	-	-	-	-
	% studenti Livello 1	% studenti Livello 2	% studenti Livello 3	% studenti Livello 4	% studenti Livello 5	% studenti Livello 1	% studenti Livello 2	% studenti Livello 3	% studenti Livello 4	% studenti Livello 5
RMIC81100A	74,6	11,9	6,8	1,7	5,1	29,7	3,1	15,6	18,8	32,8
Lazio	16,9	22,0	17,8	22,5	20,7	17,5	23,4	22,7	20,3	16,1
Centro	17,0	21,0	16,6	23,2	22,1	16,3	22,2	22,0	20,1	19,4
Italia	20,7	20,2	17,3	20,8	21,0	19,3	21,8	20,4	19,1	19,4

2.2.b.1 Alunni collocati nei diversi livelli in italiano e in matematica										
Classe/Istituto/Ra ggruppamento geografico	Italiano					Matematica				
	Numero studenti Livello 1	Numero studenti Livello 2	Numero studenti Livello 3	Numero studenti Livello 4	Numero studenti Livello 5	Numero studenti Livello 1	Numero studenti Livello 2	Numero studenti Livello 3	Numero studenti Livello 4	Numero studenti Livello 5
RMMM81101B - III A	2	4	4	5	5	3	3	6	5	3
RMMM81101B - III B	3	1	4	7	4	2	4	4	4	5
	% studenti Livello 1	% studenti Livello 2	% studenti Livello 3	% studenti Livello 4	% studenti Livello 5	% studenti Livello 1	% studenti Livello 2	% studenti Livello 3	% studenti Livello 4	% studenti Livello 5
RMIC81100A	12,8	12,8	20,5	30,8	23,1	12,8	17,9	25,6	23,1	20,5
Lazio	17,6	20,9	19,9	19,9	21,7	21,3	21,1	20,8	15,2	21,5
Centro	16,3	19,6	20,4	20,8	22,9	19,3	21,3	19,7	16,2	23,5
Italia	19,2	20,0	19,8	19,7	21,3	20,9	22,8	18,7	15,6	21,9

2.2.c Variabilità dei risultati fra le classi

2.2.c.1 Varianza interna alle classi e fra le classi

2.2.c.1 - Variabilità dei punteggi TRA le classi e DENTRO le classi - Italiano e Matematica - Scuola primaria - Classi seconde				
Istituto/Raggruppamento geografico	TRA_ita (%)	DENTRO_ita (%)	TRA_mat (%)	DENTRO_mat (%)
RMIC81100A	76,5	23,5	39,7	60,3
- Benchmark*				
Centro	7,8	92,2	9,1	90,9
ITALIA	8,4	91,6	10,6	89,4


2.2.c.1 - Variabilità dei punteggi TRA le classi e DENTRO le classi - Italiano e Matematica - Scuola primaria - Classi quinte				
Istituto/Raggruppamento geografico	TRA_ita (%)	DENTRO_ita (%)	TRA_mat (%)	DENTRO_mat (%)
RMIC81100A	77,7	22,3	81,2	18,8
- Benchmark*				
Centro	6,8	93,2	18,5	81,5
ITALIA	8,7	91,3	12,4	87,6

Sezione di valutazione

Domande Guida
Quali risultati raggiunge la scuola nelle prove standardizzate nazionali di italiano e matematica?
La scuola riesce ad assicurare esiti uniformi tra le varie classi? Il livello raggiunto dagli studenti nelle prove INVALSI e' ritenuto affidabile - conoscendo l'andamento abituale delle classi - oppure c'e' il sospetto di comportamenti opportunistici (cheating)?
Le disparita' a livello di risultati tra gli alunni meno dotati e quelli piu' dotati sono in aumento o in regressione nel corso della loro permanenza a scuola?
Queste disparita' sono concentrate in alcune sedi, indirizzi o sezioni?

Punti di Forza (Digitare al max 1500 caratteri)	Punti di Debolezza (Digitare al max 1500 caratteri)
Un risultato per la matematica superiore al benchmark	Estrema variabilità dei risultati dentro e tra le classi. Sospetti di comportamenti anomali in particolare in un plesso.

Rubrica di Valutazione	
Criterio di qualità: La scuola assicura l'acquisizione dei livelli essenziali di competenze (misurate con le prove standardizzate nazionali) per tutti gli studenti.	Situazione della scuola
Il punteggio di italiano e/o matematica della scuola alle prove INVALSI e' inferiore rispetto a quello di scuole con background socio-economico e culturale simile. I punteggi delle diverse classi in italiano e/o matematica sono molto distanti e la varianza tra classi in italiano e/o matematica e' decisamente superiore a quella media. La quota di studenti collocata nei livelli 1 e 2 in italiano e in matematica e' notevolmente superiore alla media nazionale.	1 - Molto critica
	2 -
Il punteggio di italiano e matematica della scuola alle prove INVALSI e' in linea con quello di scuole con background socio-economico e culturale simile. La varianza tra classi in italiano e in matematica e' uguale o di poco superiore a quella media, i punteggi delle classi non si discostano molto dalla media della scuola, anche se ci sono casi di singole classi in italiano e matematica che si discostano in negativo. La quota di studenti collocata nei livelli 1 e 2 in italiano e in matematica e' in linea con la media nazionale.	3 - Con qualche criticita'

		4 -
Il punteggio di italiano e matematica della scuola alle prove INVALSI e' superiore a quello di scuole con background socio-economico e culturale simile. La varianza tra classi in italiano e matematica e' in linea o di poco inferiore a quella media, i punteggi delle classi non si discostano dalla media della scuola oppure in alcune classi si discostano in positivo. La quota di studenti collocata nei livelli 1 e 2 in italiano e in matematica e' inferiore alla media nazionale.		5 - Positiva
		6 -
Il punteggio di italiano e matematica della scuola alle prove INVALSI e' superiore a quello di scuole con background socio-economico e culturale simile ed e' superiore alla media nazionale. La varianza tra classi in italiano e matematica e' inferiore a quella media. I punteggi delle diverse classi in italiano e matematica non si discostano dalla media della scuola. La quota di studenti collocata nei livelli 1 e 2 in italiano e in matematica e' decisamente inferiore alla media nazionale.		7 - Eccellente

Motivazione del giudizio assegnato


2.3 Competenze chiave e di cittadinanza

Sezione di valutazione

Domande Guida
La scuola valuta le competenze di cittadinanza degli studenti (es. il rispetto delle regole, lo sviluppo del senso di legalità e di un'etica della responsabilità, la collaborazione e lo spirito di gruppo)?
La scuola adotta criteri di valutazione comuni per l'assegnazione del voto di comportamento?
La scuola valuta le competenze chiave degli studenti come l'autonomia di iniziativa e la capacità di orientarsi? In che modo la scuola valuta queste competenze (osservazione del comportamento, individuazione di indicatori, questionari, ecc.) ?
Qual è il livello delle competenze chiave e di cittadinanza raggiunto dagli studenti nel loro percorso scolastico? Ci sono differenze tra classi, sezioni, plessi, indirizzi o ordini di scuola?

Punti di Forza (Digitare al max 1500 caratteri)	Punti di Debolezza (Digitare al max 1500 caratteri)
L'istituto si è dotato di una serie di criteri comuni, a livello di settore formativo (infanzia, primaria e secondaria), per l'assegnazione del voto di comportamento. La scuola incrementa, sia nella progettazione didattica che nella progettualità interna ed esterna, lo sviluppo delle competenze chiave di cittadinanza degli studenti, che vengono valutate attraverso osservazioni mirate e/o con questionari ad hoc. Nel complesso gli alunni raggiungono, nel loro percorso scolastico, un buon livello rispetto alle competenze chiave di cittadinanza.	

Rubrica di Valutazione	
Criterio di qualità: La scuola assicura l'acquisizione delle competenze chiave e di cittadinanza degli studenti.	Situazione della scuola
Il livello delle competenze chiave e di cittadinanza raggiunto dagli studenti non è soddisfacente; nella maggior parte delle classi le competenze sociali e civiche sono scarsamente sviluppate (collaborazione tra pari, responsabilità e rispetto delle regole). La maggior parte degli studenti non raggiunge una adeguata autonomia nell'organizzazione dello studio e nell'autoregolazione dell'apprendimento. La scuola non adotta modalità comuni per la valutazione delle competenze chiave e di cittadinanza degli studenti.	1 - Molto critica
	2 -
Il livello delle competenze chiave e di cittadinanza raggiunto dagli studenti è accettabile; sono presenti alcune situazioni (classi, plessi, ecc.) nelle quali le competenze sociali e civiche sono scarsamente sviluppate (collaborazione tra pari, responsabilità e rispetto delle regole). In generale gli studenti raggiungono una sufficiente autonomia nell'organizzazione dello studio e nell'autoregolazione dell'apprendimento, ma alcuni studenti non raggiungono una adeguata autonomia. La scuola adotta criteri comuni per la valutazione del comportamento, ma non utilizza strumenti per valutare il raggiungimento delle competenze chiave e di cittadinanza degli studenti.	3 - Con qualche criticità
	4 -
Il livello delle competenze chiave e di cittadinanza raggiunto dagli studenti è buono; le competenze sociali e civiche sono adeguatamente sviluppate (collaborazione tra pari, responsabilità e rispetto delle regole). La maggior parte degli studenti raggiunge una adeguata autonomia nell'organizzazione dello studio e nell'autoregolazione dell'apprendimento. Non sono presenti concentrazioni anomale di comportamenti problematici in specifiche sezioni, plessi, indirizzi di scuola. La scuola adotta criteri comuni per la valutazione del comportamento e utilizza almeno uno strumento per valutare il raggiungimento delle competenze chiave e di cittadinanza degli studenti.	5 - Positiva

		6 -
<p>Il livello delle competenze chiave e di cittadinanza raggiunto dagli studenti e' elevato; in tutte le classi le competenze sociali e civiche sono adeguatamente sviluppate (collaborazione tra pari, responsabilita' e rispetto delle regole) e in alcune classi raggiungono un livello ottimale. La maggior parte degli studenti raggiunge una adeguata autonomia nell'organizzazione dello studio e nell'autoregolazione dell'apprendimento e una parte di essi raggiunge livelli eccellenti. Non sono presenti concentrazioni anomale di comportamenti problematici in specifiche sezioni, plessi, indirizzi di scuola. La scuola adotta criteri comuni per la valutazione del comportamento e utilizza piu' strumenti per valutare il raggiungimento delle competenze chiave e di cittadinanza degli studenti.</p>		7 - Eccellente

Motivazione del giudizio assegnato

2.4 Risultati a distanza

2.4.c Successo negli studi secondari di II grado

2.4.c.1 Consiglio orientativo per tipologia

2.4.c.1 Consiglio orientativo per tipologia								
	% Artistica	% Linguistica	% Professionale	% Scientifica	% Tecnica	% Umanistica	% Apprendistato	% Qualsiasi Area
RMIC81100A	5,0	16,7	23,4	5,0	33,4	16,7	0	0

2.4.c.2 Corrispondenza tra consiglio orientativo e scelta effettuata

2.4.c.2 Corrispondenza tra consiglio orientativo e scelta effettuata					
	Consigli Corrispondenti		Consigli non Corrispondenti		TOTALE
	N°	%	N°	%	
RMIC81100A	26	78,8	7	21,2	33
ROMA	19.243	71,5	7.659	28,5	26.902
LAZIO	27.018	71,1	11.005	28,9	38.023
ITALIA	318.941	70,9	131.166	29,1	450.107

2.4.c.3 Promossi al I anno che hanno seguito il consiglio orientativo


2.4.c.3 Promossi al I anno che hanno seguito il consiglio orientativo					
	Promossi che hanno seguito il Consiglio Orientativo		Promossi che non hanno seguito il Consiglio Orientativo		
	N°	%	N°	%	
RMIC81100A	23	88,5	3	42,9	
- Benchmark*					
ROMA	16.872	91,1	5.619	77,8	
LAZIO	23.933	91,7	8.264	79,7	
ITALIA	276.676	90,9	93.486	76,9	

Sezione di valutazione

Domande Guida
Per la scuola primaria - Quali sono gli esiti degli studenti usciti dalla scuola primaria al termine del primo anno di scuola secondaria di I grado? [Nel caso in cui la grande maggioranza degli studenti della primaria si iscriva nella secondaria del medesimo Istituto Comprensivo si puo' utilizzare l'indicatore 2.1.a sugli Esiti degli scrutini]
Per la scuola secondaria di I grado - Quali sono i risultati dei propri studenti nel percorso scolastico successivo? In che misura il consiglio orientativo e' seguito? In che misura il consiglio orientativo e' efficace?
Per la scuola secondaria di II grado - Qual e' la riuscita dei propri studenti nei successivi percorsi di studio? Quanti studenti iscritti all'universita' non hanno conseguito crediti? Coloro che hanno conseguito crediti universitari ne hanno conseguiti in misura adeguata (tenendo conto che andrebbero conseguiti in media 60 crediti per ciascun anno di corso)?
Per la scuola secondaria di II grado - Qual e' la riuscita dei propri studenti nel mondo del lavoro? (La scuola potrebbe considerare, se in possesso dei relativi dati, la quota di ex studenti occupati dopo 3 o 5 anni dal diploma, la coerenza tra il titolo di studio conseguito e il settore lavorativo, o ancora esaminare quanti studenti hanno trovato un impiego nella regione di appartenenza e quanti al di fuori di essa).

Punti di Forza (Digitare al max 1500 caratteri)	Punti di Debolezza (Digitare al max 1500 caratteri)
gli esiti degli studenti usciti dalla scuola primaria e rimasti all'interno dell'istituto risultano più che soddisfacenti anche se, la percentuale degli iscritti risulta ancora insufficiente (circa il 40%) negli anni c'è stato un tentativo di monitorare gli esiti a distanza degli studenti della scuola secondaria di primo grado e degli studenti in uscita dalla scuola primaria iscritti presso gli altri istituti ma, a causa della non risposta degli stessi, è stato impossibile redigere una statistica.	

Rubrica di Valutazione	
Criterio di qualità: La scuola favorisce il successo degli studenti nei successivi percorsi di studio e di lavoro.	Situazione della scuola
Per le scuole del I ciclo - La scuola non monitora i risultati a distanza degli studenti oppure i risultati degli studenti nel successivo percorso di studio non sono soddisfacenti: una quota consistente di studenti o specifiche tipologie di studenti incontra difficoltà di apprendimento (non sono ammessi alla classe successiva, hanno debiti formativi o cambiano l'indirizzo di studio) e/o abbandona gli studi nel percorso successivo. Per le scuole del II ciclo - La scuola non monitora i risultati degli studenti nei successivi percorsi di studio e di avviamento al mondo del lavoro (stage, formazione non universitaria, ecc.) e il loro inserimento nel mercato del lavoro. Il numero di immatricolati all'università e' inferiore a quello medio provinciale e regionale. I risultati raggiunti dagli studenti immatricolati all'università sono molto bassi (la mediana dei crediti conseguiti all'università dai diplomati dopo 1 e 2 anni e' inferiore a 20 su 60).	1 - Molto critica
	2 -

<p>Per le scuole del I ciclo - I risultati degli studenti nel successivo percorso di studio sono sufficienti: diversi studenti incontrano difficoltà di apprendimento (non sono ammessi alla classe successiva, hanno debiti formativi o cambiano l'indirizzo di studio) e/o abbandonano gli studi nel percorso successivo. Per le scuole del II ciclo - La scuola non raccoglie in modo sistematico informazioni sui risultati degli studenti nei successivi percorsi di studio e di avviamento al mondo del lavoro (stage, formazione non universitaria, ecc.) e il loro inserimento nel mercato del lavoro. Il numero di immatricolati all'università è nella media o di poco inferiore alla media provinciale e regionale. I risultati raggiunti dagli studenti immatricolati all'università sono mediocri (la mediana dei crediti conseguiti dai diplomati dopo 1 e 2 anni di università è compresa tra 20 e 30 su 60).</p>		3 - Con qualche criticità
		4 -
<p>Per le scuole del I ciclo - I risultati degli studenti nel successivo percorso di studio sono buoni: pochi studenti incontrano difficoltà di apprendimento (non sono ammessi alla classe successiva, hanno debiti formativi o cambiano l'indirizzo di studio) e il numero di abbandoni nel percorso di studi successivo è molto contenuto. Per le scuole del II ciclo - La scuola monitora in maniera sistematica i risultati degli studenti nei successivi percorsi di studio e di avviamento al mondo del lavoro (stage, formazione non universitaria, ecc.) e il loro inserimento nel mercato del lavoro. Il numero di immatricolati all'università è superiore alla media provinciale e regionale. I risultati raggiunti dagli studenti immatricolati all'università sono buoni (la mediana dei crediti conseguiti dai diplomati dopo 1 e 2 di università anni è almeno 30 su 60).</p>		5 - Positiva
		6 -
<p>Per le scuole del I ciclo - I risultati degli studenti nel percorso successivo di studio sono molto positivi: in rari casi gli studenti incontrano difficoltà di apprendimento (non sono ammessi alla classe successiva, hanno debiti formativi o cambiano l'indirizzo di studio) e non ci sono episodi di abbandono degli studi nel percorso successivo. Per le scuole del II ciclo - La scuola monitora in maniera sistematica i risultati degli studenti nei successivi percorsi di studio e di avviamento al mondo del lavoro (stage, formazione non universitaria, ecc.) e il loro inserimento nel mercato del lavoro. Il numero di immatricolati all'università è superiore alla media provinciale e regionale. I risultati raggiunti dagli studenti immatricolati all'università sono molto positivi (la mediana dei crediti conseguiti dai diplomati dopo 1 e 2 anni di università è superiore a 40 su 60).</p>		7 - Eccellente

Motivazione del giudizio assegnato

L'evidenza statistica.

3A Processi - Pratiche educative e didattiche

3A.1 Curricolo, progettazione e valutazione

Subarea: Curricolo e offerta formativa

3.1.a Curricolo

3.1.a.1 Presenza degli aspetti relativi all'elaborazione del curricolo-PRIMARIA

Presenza degli aspetti relativi all'elaborazione del curricolo-PRIMARIA				
		Riferimento Provinciale %	Riferimento Regionale %	Riferimento Nazionale %
Validi	Basso grado di presenza	10,8	10,9	10
	Medio - basso grado di presenza	5,9	6,1	6
	Medio - alto grado di presenza	30,7	29,5	29,3
	Alto grado di presenza	52,6	53,6	54,7
Situazione della scuola: RMIC81100A		Alto grado di presenza		

3.1.a.1 Presenza degli aspetti relativi all'elaborazione del curricolo-SECONDARIA

Presenza degli aspetti relativi all'elaborazione del curricolo-SECONDARIA				
		Riferimento Provinciale %	Riferimento Regionale %	Riferimento Nazionale %
Validi	Basso grado di presenza	12,8	11,8	11,7
	Medio - basso grado di presenza	4,5	4,9	5,6
	Medio - alto grado di presenza	27,8	26,8	27,2
	Alto grado di presenza	55	56,5	55,5
Situazione della scuola: RMIC81100A		Alto grado di presenza		

3.1.a.2 Aspetti del curricolo presenti-PRIMARIA

Istituto:RMIC81100A - Aspetti del curricolo presenti-PRIMARIA				
opzione	Situazione della scuola: RMIC81100A	Riferimento Provinciale (% scuole in cui sono presenti gli aspetti seguenti)	Riferimento Regionale (% scuole in cui sono presenti gli aspetti seguenti)	Riferimento Nazionale (% scuole in cui sono presenti gli aspetti seguenti)
Curricolo di scuola per italiano	Si	89,2	88,7	89,3
Curricolo di scuola per matematica	Si	88,9	88,1	89
Curricolo di scuola per la lingua inglese	Si	82,7	83,1	85
Curricolo di scuola per scienze	Si	83	82,9	83,4
Curricolo di scuola per altre discipline	Si	79,6	79,7	81,3
Curricolo per lo sviluppo delle competenze trasversali	Si	54,8	55,7	57,9
Profilo delle competenze da possedere in uscita dalla scuola	Si	79,6	77,9	80,7
Quota del monte ore annuale per la realizzazione di discipline e attività autonomamente scelte dalla scuola	No	27,6	28	29,3
Altro	No	11,1	12,5	12,1

3.1.a.2 Aspetti del curricolo presenti-SECONDARIA

Istituto:RMIC81100A - Aspetti del curricolo presenti-SECONDARIA				
opzione	Situazione della scuola: RMIC81100A	Riferimento Provinciale (% scuole in cui sono presenti gli aspetti seguenti)	Riferimento Regionale (% scuole in cui sono presenti gli aspetti seguenti)	Riferimento Nazionale (% scuole in cui sono presenti gli aspetti seguenti)
Curricolo di scuola per italiano	Si	85,9	86,8	87
Curricolo di scuola per matematica	Si	85,6	86,1	86,7
Curricolo di scuola per la lingua inglese	Si	83,7	84	83,6
Curricolo di scuola per scienze	Si	81,2	82,1	81,7
Curricolo di scuola per altre discipline	Si	80,5	80,8	79,6
Curricolo per lo sviluppo delle competenze trasversali	Si	58,1	59,6	58,4
Profilo delle competenze da possedere in uscita dalla scuola	Si	89,5	87,6	86,2
Quota del monte ore annuale per la realizzazione di discipline e attività autonomamente scelte dalla scuola	No	25,2	26,5	28,3
Altro	No	10,5	11,8	11,9

Domande Guida

A partire dai documenti ministeriali di riferimento, in che modo il curricolo di istituto risponde ai bisogni formativi degli studenti e alle attese educative e formative del contesto locale?

La scuola ha individuato quali traguardi di competenza gli studenti nei diversi anni dovrebbero acquisire? Vengono individuate anche le competenze trasversali (es. educazione alla cittadinanza, competenze sociali e civiche)?

Gli insegnanti utilizzano il curricolo definito dalla scuola come strumento di lavoro per la loro attività?

Le attività di ampliamento dell'offerta formativa sono progettate in raccordo con il curricolo di istituto?

Vengono individuati in modo chiaro gli obiettivi e le abilità/competenze da raggiungere attraverso i progetti di ampliamento dell'offerta formativa?

Punti di Forza (Digitare al max 1500 caratteri)	Punti di Debolezza (Digitare al max 1500 caratteri)
<p>il curricolo si fonda sul costruttivismo pedagogico, che pone il soggetto che apprende al centro del processo formativo, in alternativa ad un approccio educativo basato sulla centralità dell'insegnamento. Conseguentemente la conoscenza diventa il prodotto di una costruzione attiva del soggetto, ha carattere "situato", ancorata nel contesto concreto e si svolge attraverso particolari forme di collaborazione sociale. E' posta particolare attenzione sull'"imparare ad imparare" sulla piena consapevolezza di sé e sul senso di responsabilità nei confronti del proprio processo di apprendimento e di partecipazione attiva alla dinamicità della società globale. E' articolato attraverso i processi cognitivi e metacognitivi, comuni a tutti gli Studenti, e focalizza sia i traguardi di competenza disciplinari che trasversali. Le attività di ampliamento dell'O.F. sono raccordate e descritte attraverso un piano prospettico triennale sulla RESILIENZA che enuclea sia gli sfondi integratori delle varie azioni educativo-didattiche, (autostima, autoefficacia e organizzazione positiva della vita) sia tematiche peculiari come l'autonomia, la problematizzazione della realtà, la socialità e l'atteggiamento verso il futuro.</p>	<p>Il recente accorpamento con la scuola d'infanzia e primaria di Castel Giubileo ha creato non poche difficoltà nel processo di implementazione del curricolo e delle scelte pedagogiche su cui esso si basa. Nonostante le diverse opportunità di confronto, scambio e corsi di autoformazione e formazione con esperti esterni che l'Istituto si è profuso a mettere in atto, permane ancora un atteggiamento poco collaborativo nel plesso.</p>

Subarea: Progettazione didattica

3.1.c Progettazione didattica

3.1.c.1 Presenza degli aspetti relativi alla progettazione didattica -PRIMARIA

Presenza degli aspetti relativi alla progettazione didattica -PRIMARIA				
		Riferimento Provinciale %	Riferimento Regionale %	Riferimento Nazionale %
Validi	Basso grado di presenza	4,3	5,2	6,8
	Medio - basso grado di presenza	26,9	26,2	23,2
	Medio - alto grado di presenza	27,9	29,9	36
	Alto grado di presenza	40,9	38,7	33,9
Situazione della scuola: RMIC81100A		Alto grado di presenza		

3.1.c.1 Presenza degli aspetti relativi alla progettazione didattica -SECONDARIA

Presenza degli aspetti relativi alla progettazione didattica -SECONDARIA				
		Riferimento Provinciale %	Riferimento Regionale %	Riferimento Nazionale %
Validi	Basso grado di presenza	7	7,3	6,8
	Medio - basso grado di presenza	17,3	17,1	21
	Medio - alto grado di presenza	31,6	34	34,9
	Alto grado di presenza	44,1	41,5	37,4
Situazione della scuola: RMIC81100A		Alto grado di presenza		

3.1.c.2 Aspetti del curricolo sulla progettazione didattica presenti-PRIMARIA

Istituto:RMIC81100A - Aspetti del curricolo sulla progettazione didattica presenti-PRIMARIA				
opzione	Situazione della scuola: RMIC81100A	Riferimento Provinciale (% scuole in cui sono presenti gli aspetti seguenti)	Riferimento Regionale (% scuole in cui sono presenti gli aspetti seguenti)	Riferimento Nazionale (% scuole in cui sono presenti gli aspetti seguenti)
Utilizzo di modelli comuni a tutta la scuola per la progettazione didattica	Si	78	78,1	81,4
Progettazione di itinerari comuni per specifici gruppi di studenti	Si	73,1	72,7	71,2
Programmazione per classi parallele	Si	95	91,4	86,4
Programmazione per dipartimenti disciplinari o per ambiti disciplinari	Si	68,4	68,3	64,1
Programmazione in continuita' verticale	Si	56	58,2	57,4
Definizione di criteri di valutazione comuni per le diverse discipline	Si	81,7	82,7	82,3
Progettazione di moduli o unita' didattiche per il recupero delle competenze	Si	60,4	58,7	58,6
Progettazione di moduli o unita' didattiche per il potenziamento delle competenze	Si	45,5	44,9	42,2
Altro	No	9,3	8,1	8,9

3.1.c.2 Aspetti del curricolo sulla progettazione didattica presenti-SECONDARIA

Istituto:RMIC81100A - Aspetti del curricolo sulla progettazione didattica presenti-SECONDARIA				
opzione	Situazione della scuola: RMIC81100A	Riferimento Provinciale (% scuole in cui sono presenti gli aspetti seguenti)	Riferimento Regionale (% scuole in cui sono presenti gli aspetti seguenti)	Riferimento Nazionale (% scuole in cui sono presenti gli aspetti seguenti)
Utilizzo di modelli comuni a tutta la scuola per la progettazione didattica	Si	77,6	78	80,2
Progettazione di itinerari comuni per specifici gruppi di studenti	Si	77,3	75	73,5
Programmazione per classi parallele	Si	60,7	63,2	60,6
Programmazione per dipartimenti disciplinari o per ambiti disciplinari	Si	84	81,8	81,4
Programmazione in continuita' verticale	Si	55,6	57,1	57,9
Definizione di criteri di valutazione comuni per le diverse discipline	Si	86,9	87,2	86
Progettazione di moduli o unita' didattiche per il recupero delle competenze	Si	71,2	69,2	63,4
Progettazione di moduli o unita' didattiche per il potenziamento delle competenze	Si	60,1	57,5	53
Altro	No	9,3	8,8	8,8

Domande Guida

Nella scuola vi sono strutture di riferimento (es. dipartimenti) per la progettazione didattica?

I docenti effettuano una programmazione periodica comune per ambiti disciplinari e/o classi parallele? Per quali discipline? Per quali ordini/indirizzi di scuola?

In che modo avviene l'analisi delle scelte adottate e la revisione della progettazione?

Punti di Forza (Digitare al max 1500 caratteri)	Punti di Debolezza (Digitare al max 1500 caratteri)
<p>La scuola si dota di una commissione studio a cui afferiscono le componenti docenti di ogni ordine di istruzione per la progettazione didattica, la quale si basa su tre principi: la collegialità, la trasparenza e la socializzazione delle idee, la costruzione in itinere dei percorsi di apprendimento. Partendo dall'assunto costruttivista che pone al centro l'alunno come protagonista e "costruttore" della propria conoscenza, la modalità tradizionale che vede la stesura della programmazione educativa di classe all'inizio dell'anno scolastico, con eventuali e successivi adeguamenti, non risulta più idonea. Pertanto i docenti dell'Istituto, a settembre e a classi parallele, dopo un'analisi e confronto efficace dei bisogni educativi degli alunni, sintetizzati nel profilo del gruppo classe stilano un PATTO EDUCATIVO nel quale, d'intesa e collegialmente, viene strutturato un percorso formativo, declinato in mete condivise, strategie didattiche, obiettivi e descrittori per la valutazione e un piano dettagliato per l'accoglienza. Durante l'anno scolastico vengono collettivamente delineate una serie di unità di apprendimento, ispirate agli intenti educativi espressi nel Patto. Viene dato particolare rilievo alla "valutazione". Infatti per avviare un processo valutativo completo e olistico i docenti devono pianificare per ogni unità di apprendimento sia prove per la verifica degli apprendimenti, declinando i descrittori relativi, sia una prova autentica completa di rubrica valutativa.</p>	

Subarea: Valutazione degli studenti

3.1.d Presenza di prove strutturate per classi parallele

3.1.d.1 Prove strutturate in entrata-PRIMARIA

Prove strutturate in entrata-PRIMARIA				
		Riferimento Provinciale %	Riferimento Regionale %	Riferimento Nazionale %
Validi	Nessuna prova	22,6	24	30,9
	Prove svolte in 1 o 2 discipline	28,2	25,7	18,9
	Prove svolte in 3 o più discipline	49,2	50,3	50,2
Situazione della scuola: RMIC81100A		Prove svolte in 3 o più discipline		

3.1.d.1 Prove strutturate in entrata-SECONDARIA

Prove strutturate in entrata-SECONDARIA				
		Riferimento Provinciale %	Riferimento Regionale %	Riferimento Nazionale %
Validi	Nessuna prova	10,9	11,5	16,8
	Prove svolte in 1 o 2 discipline	15,7	16	15,7
	Prove svolte in 3 o più discipline	73,5	72,4	67,4
Situazione della scuola: RMIC81100A		Prove svolte in 3 o più discipline		

3.1.d.2 Prove strutturate intermedie-PRIMARIA

Prove strutturate intermedie-PRIMARIA				
		Riferimento Provinciale %	Riferimento Regionale %	Riferimento Nazionale %
Validi	Nessuna prova	43	42,4	45,8
	Prove svolte in 1 o 2 discipline	17,3	14,8	13,2
	Prove svolte in 3 o più discipline	39,6	42,8	40,9
Situazione della scuola: RMIC81100A		Prove svolte in 3 o piu' discipline		

3.1.d.2 Prove strutturate intermedie-SECONDARIA

Prove strutturate intermedie-SECONDARIA				
		Riferimento Provinciale %	Riferimento Regionale %	Riferimento Nazionale %
Validi	Nessuna prova	64,2	62,6	62
	Prove svolte in 1 o 2 discipline	8,6	9,2	10,4
	Prove svolte in 3 o più discipline	27,2	28,2	27,6
Situazione della scuola: RMIC81100A		Prove svolte in 3 o piu' discipline		

3.1.d.3 Prove strutturate finali-PRIMARIA

Prove strutturate finali-PRIMARIA				
		Riferimento Provinciale %	Riferimento Regionale %	Riferimento Nazionale %
Validi	Nessuna prova	28,8	30,3	36,9
	Prove svolte in 1 o 2 discipline	21,7	18,6	15,6
	Prove svolte in 3 o più discipline	49,5	51,1	47,5
Situazione della scuola: RMIC81100A		Prove svolte in 3 o più discipline		

3.1.d.3 Prove strutturate finali-SECONDARIA

Prove strutturate finali-SECONDARIA				
		Riferimento Provinciale %	Riferimento Regionale %	Riferimento Nazionale %
Validi	Nessuna prova	51,4	51,3	52,2
	Prove svolte in 1 o 2 discipline	8,9	9,4	10,6
	Prove svolte in 3 o più discipline	39,6	39,3	37,2
Situazione della scuola: RMIC81100A		Prove svolte in 3 o più discipline		

Domande Guida

Quali aspetti del curriculum sono valutati?

Gli insegnanti utilizzano criteri comuni di valutazione per i diversi ambiti/discipline? In quali discipline, indirizzi o ordini di scuola e' piu' frequente l'uso di criteri comuni di valutazione e in quali invece vengono meno utilizzati?

La scuola utilizza prove strutturate per classi parallele costruite dagli insegnanti? Per quali discipline? Per quali classi? Sono adottati criteri comuni per la correzione delle prove?

Nella scuola vengono utilizzati strumenti quali prove di valutazione autentiche o rubriche di valutazione? Quanto e' diffuso il loro utilizzo?

La scuola progetta e realizza interventi didattici specifici a seguito della valutazione degli studenti?


Punti di Forza (Digitare al max 1500 caratteri)

Il percorso formativo degli studenti è costantemente monitorato in un'ottica di riprogettazione, di sviluppo delle competenze e della consapevolezza cui sono pervenuti gli alunni. La Scuola dell'infanzia e del Primo ciclo adotta schede d'osservazione, prove strutturate e semistrutturate, d'ingresso, e prove disciplinari e AUTENTICHE intermedie e finali, elaborate dagli insegnanti per classi parallele. La VALUTAZIONE AUTENTICA, punta non solo su ciò che l'alunno dimostra di sapere, ma anche su ciò e come è riuscito a "fare" in COMPITI E PROGETTI AUTENTICI che, se da una parte richiedono conoscenze e abilità, dall'altra "mettono alla prova" gli studenti su prestazioni-compiti reali e sfidanti, richiedenti l'utilizzo di PROCESSI cognitivi elevati e per questo più motivanti. Tale valutazione si avvale di RUBRICHE VALUTATIVE COMUNI che delineano i profili attesi degli alunni, descritti dettagliatamente. A tali profili corrispondono livelli di padronanza della competenza (iniziale, base, intermedio, padronanza) connessi ad una misurazione numerica espressa in decimi. Per la registrazione dei dati valutativi i docenti hanno a disposizione il REGISTRO DELLA VALUTAZIONE FORMATIVA (saperi e saper fare) e il "GIORNALE" DELL'INSEGNANTE (competenze trasversali). Infine la scuola è dotata di PORTFOLIO come atto conclusivo in una direzione di continuità tra la Scuola dell'infanzia e le Scuole del primo ciclo e in una direzione di senso che fa fede ai principi fondanti il costruttivismo.

Punti di Debolezza (Digitare al max 1500 caratteri)

Rubrica di valutazione e Motivazione del giudizio assegnato

Rubrica di Valutazione	
Criterio di qualità: La scuola propone un curriculum aderente alle esigenze del contesto, progetta attività didattiche coerenti con il curriculum, valuta gli studenti utilizzando criteri e strumenti condivisi.	Situazione della scuola
La scuola non ha elaborato un proprio curriculum, oppure si è limitata a riportare nel POF i criteri presenti nei documenti ministeriali di riferimento senza rielaborarli. Non sono stati definiti profili di competenze che gli studenti dovrebbero acquisire nelle varie discipline. Le attività di ampliamento dell'offerta formativa non sono presenti, oppure sono presenti ma non sono coerenti con il progetto formativo di scuola e gli obiettivi e le abilità/competenze da raggiungere non sono definiti in modo chiaro. Non sono definiti obiettivi di apprendimento comuni per classi parallele o per ambiti disciplinari. Non sono utilizzati criteri di valutazione e strumenti di valutazione comuni, oppure i criteri di valutazione e gli strumenti di valutazione comuni sono utilizzati solo da pochi insegnanti o per poche discipline.	1 - Molto critica
	2 -
La scuola ha definito alcuni aspetti del proprio curriculum, rimandando per gli altri aspetti a quanto previsto nei documenti ministeriali di riferimento. La definizione dei profili di competenza per le varie discipline e anni di corso è da sviluppare in modo più approfondito. Le attività di ampliamento dell'offerta formativa sono per lo più coerenti con il progetto formativo di scuola. La definizione degli obiettivi e delle abilità/competenze da raggiungere deve essere migliorata. Ci sono referenti per la progettazione didattica e/o la valutazione degli studenti e dipartimenti disciplinari, anche se il personale interno è coinvolto in misura limitata. La progettazione didattica periodica viene condivisa da un numero limitato di docenti. I docenti fanno riferimento a criteri di valutazione comuni definiti a livello di scuola, anche se solo in alcuni casi utilizzano prove standardizzate comuni per la valutazione. La progettazione di interventi specifici a seguito della valutazione degli studenti non viene effettuata in maniera sistematica.	3 - Con qualche criticità
	4 -
La scuola ha elaborato un proprio curriculum a partire dai documenti ministeriali di riferimento. Sono stati definiti i profili di competenze per le varie discipline e anni di corso. Le attività di ampliamento dell'offerta formativa sono inserite nel progetto educativo di scuola. Gli obiettivi e le abilità/competenze da raggiungere con queste attività sono definiti in modo chiaro. Nella scuola sono presenti referenti e/o gruppi di lavoro sulla progettazione didattica e/o la valutazione degli studenti e dipartimenti disciplinari cui partecipa un buon numero di insegnanti. La progettazione didattica periodica viene effettuata in modo condiviso per ambiti disciplinari e coinvolge un buon numero di docenti di varie discipline e di più indirizzi e ordini di scuola. La scuola utilizza forme di certificazione delle competenze. I docenti utilizzano regolarmente alcuni strumenti comuni per la valutazione e hanno momenti di incontro per condividere i risultati della valutazione. La progettazione di interventi specifici a seguito della valutazione degli studenti è una pratica frequente ma andrebbe migliorata.	5 - Positiva
	6 -

<p>La scuola ha elaborato un proprio curriculum a partire dai documenti ministeriali di riferimento, declinando le competenze disciplinari e trasversali per i diversi anni di corso, che gli insegnanti utilizzano come strumento di lavoro per la programmazione delle attività didattiche. Il curriculum si sviluppa a partire dalle caratteristiche del contesto e dei bisogni formativi della specifica utenza. Le attività di ampliamento dell'offerta formativa sono bene integrate nel progetto educativo di istituto. Tutte le attività presentano una definizione molto chiara degli obiettivi e delle abilità/competenze da raggiungere. Nella scuola sono presenti referenti e/o gruppi di lavoro sulla progettazione didattica e/o la valutazione degli studenti e dipartimenti disciplinari; i docenti sono coinvolti in maniera diffusa. Gli insegnanti condividono obiettivi di apprendimento specifici ed effettuano sistematicamente una progettazione didattica condivisa. La scuola utilizza forme di certificazione delle competenze. I docenti utilizzano criteri di valutazione comuni e usano strumenti diversificati per la valutazione degli studenti (prove strutturate, rubriche di valutazione, ecc.). L'utilizzo di prove strutturate comuni è sistematico e riguarda la maggior parte degli ambiti disciplinari e tutti gli indirizzi/ordini di scuola. I docenti regolarmente si incontrano per riflettere sui risultati degli studenti. C'è una forte relazione tra le attività di programmazione e quelle di valutazione degli studenti. I risultati della valutazione degli studenti sono usati in modo sistematico per ri-orientare la programmazione e progettare interventi didattici mirati.</p>		7 - Eccellente
---	---	----------------

Motivazione del giudizio assegnato

L'identità culturale e progettuale dell'Istituto si è costruita nel tempo a seguito di un processo di riflessione sul ruolo del docente in rapporto ai cambiamenti sociali, antropologici, economici, etici che il Nuovo Umanesimo configura nella centralità della Persona e del suo ruolo responsabile nel Pianeta. Sulla base di ciò sono stati avviati e implementati numerosi percorsi di autoformazione mirati sia allo studio e alla ricerca di nuovi modi di "essere docente" sia alla costruzione di nuovi strumenti pedagogici che focalizzano i vari processi sottostanti l'apprendimento. Sfondo integratore di questa lunga e ancora in atto rivisitazione dell'azione pedagogico-educativa dell'Istituto sono le Competenze chiave di Cittadinanza che offrono piste metodologiche e opportunità didattiche per maturare con maggiore consapevolezza e senso di responsabilità una visione integrata dello Studente. Questo modus operandi ha favorito l'integrazione della Scuola nel territorio ed una osmosi fertile con le Famiglie, sempre aggiornate e coinvolte negli obiettivi di processo che l'Istituto si pone.

3A.2 Ambiente di apprendimento

Subarea: Dimensione organizzativa

3.2.a Durata delle lezioni

3.2.a.1 Modalita' orarie adottate per la durata delle lezioni-PRIMARIA

Modalita' orarie adottate per la durata delle lezioni-PRIMARIA				
		Riferimento Provinciale %	Riferimento Regionale %	Riferimento Nazionale %
Validi	Orario standard	94,4	88,9	79,2
	Orario ridotto	0,3	1,7	2,7
	Orario flessibile	5,3	9,4	18,1
Situazione della scuola: RMIC81100A		Orario standard		

3.2.a.1 Modalita' orarie adottate per la durata delle lezioni-SECONDARIA

Modalita' orarie adottate per la durata delle lezioni-SECONDARIA				
		Riferimento Provinciale %	Riferimento Regionale %	Riferimento Nazionale %
Validi	Orario standard	90,1	83,5	74,6
	Orario ridotto	3,5	7,1	10,2
	Orario flessibile	6,4	9,4	15,1
Situazione della scuola: RMIC81100A		Orario standard		

3.2.b Organizzazione oraria

3.2.b.1 Modalita' orarie per l'ampliamento dell'offerta formativa-PRIMARIA

Istituto:RMIC81100A - Modalita' orarie per l'ampliamento dell'offerta formativa-PRIMARIA				
opzione	Situazione della scuola: RMIC81100A	Riferimento Provinciale (% di scuole che hanno indicato la modalità)	Riferimento Regionale (% di scuole che hanno indicato la modalità)	Riferimento Nazionale (% di scuole che hanno indicato la modalità)
In orario extra-curricolare	Si	64,7	66,0	52,4
In orario curricolare, nelle ore di lezione	Si	61,6	59,9	62,4
In orario curricolare, facendo ore non di 60 min.	No	0,0	0,6	1,6
In orario curricolare, utilizzando il 20% del curricolo di scuola	No	17,0	15,9	13,9
Sono attivita' non previste per questo a.s.	No	4,3	5,6	10,4

3.2.b.1 Modalita' orarie per l'ampliamento dell'offerta formativa-SECONDARIA

Istituto:RMIC81100A - Modalita' orarie per l'ampliamento dell'offerta formativa-SECONDARIA				
opzione	Situazione della scuola: RMIC81100A	Riferimento Provinciale (% di scuole che hanno indicato la modalità)	Riferimento Regionale (% di scuole che hanno indicato la modalità)	Riferimento Nazionale (% di scuole che hanno indicato la modalità)
In orario extra-curricolare	Si	91,4	89,5	82,8
In orario curricolare, nelle ore di lezione	Si	46,6	45,5	52,4
In orario curricolare, facendo ore non di 60 min.	No	2,2	3,0	4,2
In orario curricolare, utilizzando il 20% del curricolo di scuola	No	12,5	12,2	12,1
Sono attivita' non previste per questo a.s.	No	2,2	3,0	5,6

3.2.b.2 Modalita' orarie per interventi di recupero, consolidamento, potenziamento-PRIMARIA

Istituto:RMIC81100A - Modalita' orarie per interventi di recupero, consolidamento, potenziamento-PRIMARIA				
opzione	Situazione della scuola: RMIC81100A	Riferimento Provinciale (% di scuole che hanno indicato la modalità)	Riferimento Regionale (% di scuole che hanno indicato la modalità)	Riferimento Nazionale (% di scuole che hanno indicato la modalità)
In orario extra-curricolare	No	26,6	30,5	38,3
In orario curricolare, nelle ore di lezione	Si	91,3	90	89,8
In orario curricolare, facendo ore non di 60 min.	No	1,2	1,7	1,9
In orario curricolare, utilizzando il 20% del curricolo di scuola	No	13,3	12,3	8,5
Sono attivita' non previste per questo a.s.	No	0,3	0,8	1,5

3.2.b.2 Modalita' orarie per interventi di recupero, consolidamento, potenziamento-SECONDARIA

Istituto:RMIC81100A - Modalita' orarie per interventi di recupero, consolidamento, potenziamento-SECONDARIA				
opzione	Situazione della scuola: RMIC81100A	Riferimento Provinciale (% di scuole che hanno indicato la modalità)	Riferimento Regionale (% di scuole che hanno indicato la modalità)	Riferimento Nazionale (% di scuole che hanno indicato la modalità)
In orario extra-curricolare	Si	74,8	73,3	71,1
In orario curricolare, nelle ore di lezione	Si	83,7	83,3	84,4
In orario curricolare, facendo ore non di 60 min.	No	2,9	4,1	6,2
In orario curricolare, utilizzando il 20% del curricolo di scuola	No	12,1	11,5	9,3
Sono attivita' non previste per questo a.s.	No	1	0,6	0,6

Domande Guida

In che modo la scuola cura gli spazi laboratoriali (individuazione di figure di coordinamento, aggiornamento dei materiali, ecc.)? Gli studenti hanno pari opportunità di fruire degli spazi laboratoriali (ci sono sedi, indirizzi o sezioni che vi accedono in misura minore)?

In che modo la scuola cura la presenza di supporti didattici nelle classi (biblioteca di classe, computer, materiali per le attività scientifiche, materiali per le attività espressive, ecc.)?

In che modo la scuola cura la gestione del tempo come risorsa per l'apprendimento? L'articolazione dell'orario scolastico è adeguata alle esigenze di apprendimento degli studenti? La durata delle lezioni risponde alle esigenze di apprendimento degli studenti?

Punti di Forza (Digitare al max 1500 caratteri)	Punti di Debolezza (Digitare al max 1500 caratteri)
L'istituto cura gli spazi laboratoriali in modo che tutti gli studenti possano usufruirne con pari opportunità; esistono delle figure di riferimento, responsabili dei singoli laboratori. Solo in alcune aule è presente una biblioteca di classe, mentre ne esistono 2 a livello di sede, nei plessi di via Serrapetrona 121 e di largo Monte San Giusto. Nell'ambito dell'orario standardizzato, le ore sono di 60 minuti, i docenti attuano, per quanto possibile, la flessibilità oraria finalizzata alle esigenze di apprendimento degli alunni.	Nel plesso di Castel Giubileo il laboratorio di informatica è sottoutilizzato a causa di problemi strutturali. Nella sede di Castel Giubileo non è presente una biblioteca. I supporti didattici sono presenti solo a livello d'istituto e non nelle singole aule. L'orario è standardizzato, sulla base soprattutto delle esigenze dei genitori degli alunni ed in relazione all'organico assegnato.

Subarea: Dimensione metodologica

Domande Guida

La scuola promuove l'utilizzo di modalità didattiche innovative?

La scuola promuove la collaborazione tra docenti per la realizzazione di modalità didattiche innovative?

Punti di Forza (Digitare al max 1500 caratteri)	Punti di Debolezza (Digitare al max 1500 caratteri)
<p>L'istituto attua un approccio costruttivistico della didattica, che impone cambiamenti nella progettazione.</p> <p>Tali nuovi assetti riguardano sia le scelte metodologiche, sia le procedure nonché la strutturazione e l'organizzazione di forme più idonee di pianificazione, rappresentazione e documentazione dell'azione didattico-educativa. Partendo dall'assunto costruttivista che pone al centro l'alunno come protagonista e "costruttore" della propria conoscenza, la modalità tradizionale, con la stesura della programmazione educativa di classe all'inizio dell'anno scolastico, con eventuali e successivi adeguamenti, non è più idonea. Pertanto i docenti dell'Istituto, a settembre e a classi parallele, dopo un'analisi e confronto efficace dei bisogni educativi degli alunni, sintetizzati nel profilo del gruppo classe, stilano un PATTO EDUCATIVO nel quale, d'intesa e collegialmente, viene strutturato un percorso formativo, declinato in mete condivise, strategie didattiche, obiettivi e descrittori per la valutazione e un piano dettagliato per l'accoglienza. Durante l'anno scolastico, scandito in bimestri, vengono collettivamente delineate una serie di unità di apprendimento, i cui obiettivi formativi corrispondono agli intenti educativi espressi nel Patto.</p>	

Subarea: Dimensione relazionale

3.2.d Episodi problematici

3.2.d.1 Azioni per contrastare episodi problematici-PRIMARIA - Atti Di Vandalismo

Istituto:RMIC81100A % - Azioni per contrastare episodi problematici-PRIMARIA - Atti Di Vandalismo				
opzione	Situazione della scuola: RMIC81100A %	Riferimento Provinciale %	Riferimento Regionale %	Riferimento Nazionale %
Nessun episodio	100	-	-	-
Nessun provvedimento	n.d.	-	-	-
Azioni interlocutorie	n.d.	50,5	52,9	53,4
Azioni costruttive	n.d.	52,5	51,4	46,6
Azioni sanzionatorie	n.d.	33,5	37,7	41

3.2.d.1 Azioni per contrastare episodi problematici-PRIMARIA - Furti

Istituto:RMIC81100A % - Azioni per contrastare episodi problematici-PRIMARIA - Furti				
opzione	Situazione della scuola: RMIC81100A %	Riferimento Provinciale %	Riferimento Regionale %	Riferimento Nazionale %
Nessun episodio	100	-	-	-
Nessun provvedimento	n.d.	-	-	-
Azioni interlocutorie	n.d.	52,7	55,9	55,8
Azioni costruttive	n.d.	62,7	59	57,5
Azioni sanzionatorie	n.d.	61,7	63,9	51,2

3.2.d.1 Azioni per contrastare episodi problematici-PRIMARIA - Comportamenti Violenti

Istituto:RMIC81100A % - Azioni per contrastare episodi problematici-PRIMARIA - Comportamenti Violenti				
opzione	Situazione della scuola: RMIC81100A %	Riferimento Provinciale %	Riferimento Regionale %	Riferimento Nazionale %
Nessun episodio	100	-	-	-
Nessun provvedimento	n.d.	-	-	-
Azioni interlocutorie	n.d.	39,8	41,8	43,9
Azioni costruttive	n.d.	39,8	39,5	38,3
Azioni sanzionatorie	n.d.	26,8	27,2	28,4

3.2.d.1 Azioni per contrastare episodi problematici-PRIMARIA - Altre Attivita' Non Consentite

Istituto:RMIC81100A % - Azioni per contrastare episodi problematici-PRIMARIA - Altre Attivita' Non Consentite				
opzione	Situazione della scuola: RMIC81100A %	Riferimento Provinciale %	Riferimento Regionale %	Riferimento Nazionale %
Nessun episodio	100	-	-	-
Nessun provvedimento	n.d.	-	-	-
Azioni interlocutorie	n.d.	49,8	49,9	49,8
Azioni costruttive	n.d.	43,4	43,8	40,6
Azioni sanzionatorie	n.d.	33,2	33,2	34,2

3.2.d.1 Azioni per contrastare episodi problematici-SECONDARIA - Atti Di Vandalismo

Istituto:RMIC81100A % - Azioni per contrastare episodi problematici-SECONDARIA - Atti Di Vandalismo				
opzione	Situazione della scuola: RMIC81100A %	Riferimento Provinciale %	Riferimento Regionale %	Riferimento Nazionale %
Nessun episodio	100	-	-	-
Nessun provvedimento	n.d.	-	-	-
Azioni interlocutorie	n.d.	44,8	44,6	45,4
Azioni costruttive	n.d.	39,7	40,4	36,2
Azioni sanzionatorie	n.d.	35,6	37,9	38,2

3.2.d.1 Azioni per contrastare episodi problematici-SECONDARIA - Furti

Istituto:RMIC81100A % - Azioni per contrastare episodi problematici-SECONDARIA - Furti				
opzione	Situazione della scuola: RMIC81100A %	Riferimento Provinciale %	Riferimento Regionale %	Riferimento Nazionale %
Nessun episodio	n.d.	-	-	-
Nessun provvedimento	n.d.	-	-	-
Azioni interlocutorie	44	53,8	53,2	51,8
Azioni costruttive	33	45,3	45,6	44
Azioni sanzionatorie	22	32,8	37,7	36,5

3.2.d.1 Azioni per contrastare episodi problematici-SECONDARIA - Comportamenti Violenti

Istituto:RMIC81100A % - Azioni per contrastare episodi problematici-SECONDARIA - Comportamenti Violenti				
opzione	Situazione della scuola: RMIC81100A %	Riferimento Provinciale %	Riferimento Regionale %	Riferimento Nazionale %
Nessun episodio	100	-	-	-
Nessun provvedimento	n.d.	-	-	-
Azioni interlocutorie	n.d.	39,8	41	41,9
Azioni costruttive	n.d.	32	31,3	30,5
Azioni sanzionatorie	n.d.	30,6	31,6	31,7

3.2.d.1 Azioni per contrastare episodi problematici-SECONDARIA - Altre Attivita' Non Consentite

Istituto:RMIC81100A % - Azioni per contrastare episodi problematici-SECONDARIA - Altre Attivita' Non Consentite				
opzione	Situazione della scuola: RMIC81100A %	Riferimento Provinciale %	Riferimento Regionale %	Riferimento Nazionale %
Nessun episodio	100	-	-	-
Nessun provvedimento	n.d.	-	-	-
Azioni interlocutorie	n.d.	47,6	47,5	48
Azioni costruttive	n.d.	31,6	31	30,1
Azioni sanzionatorie	n.d.	32,9	32,7	32,2

3.2.d.2 Studenti sospesi per anno di corso-SECONDARIA

Istituto:RMIC81100A % - Studenti sospesi per anno di corso-SECONDARIA				
opzione	Situazione della scuola: RMIC81100A %	Riferimento Provinciale %	Riferimento Regionale %	Riferimento Nazionale %
Percentuale di studenti sospesi - 1° anno	2,65	0,8	0,7	0,7
Percentuale di studenti sospesi - 2° anno	0,71	1	0,9	1
Percentuale di studenti sospesi - 3° anno	0,00	1,2	1	1

Domande Guida


In che modo la scuola promuove la condivisione di regole di comportamento tra gli studenti?

In caso di comportamenti problematici da parte degli studenti quali azioni promuove la scuola? Queste azioni sono efficaci?

La scuola adotta strategie specifiche per la promozione delle competenze sociali (es. assegnazione di ruoli e responsabilità, attività di cura di spazi comuni, sviluppo del senso di legalità e di un'etica della responsabilità, collaborazione e lo spirito di gruppo, ecc.)? Queste attività coinvolgono gli studenti di tutte le sezioni, ordini di scuola, plessi o indirizzi di scuola?

Punti di Forza (Digitare al max 1500 caratteri)	Punti di Debolezza (Digitare al max 1500 caratteri)
<p>L'istituto ha elaborato un POF che si ispira al concetto di resilienza; la scuola promuove regole di comportamento condivise con gli studenti, attraverso specifiche strategie per la promozione di competenze sociali quali il cooperative learning (che prevede l'assegnazione di ruoli e responsabilità a ciascun alunno) progetti per la cura degli spazi comuni, gestiti a livello d'istituto, sviluppo del senso di legalità (attraverso la collaborazione con l'associazione "Libera").</p> <p>I comportamenti problematici vengono stigmatizzati attraverso un'attività condivisa con il gruppo classe, con l'ausilio di esperti esterni e, quando possibile, con la partecipazione dei genitori.</p>	<p>Non sempre i genitori comprendono le azioni che la scuola promuove per la risoluzione dei comportamenti problematici degli alunni.</p>

Rubrica di valutazione e Motivazione del giudizio assegnato

Rubrica di Valutazione	
Criterio di qualità: La scuola offre un ambiente di apprendimento innovativo, curando gli aspetti organizzativi, metodologici e relazionali del lavoro d'aula.	Situazione della scuola
L'organizzazione di spazi e tempi non risponde alle esigenze di apprendimento degli studenti. Gli spazi laboratoriali non ci sono o sono usati solo da una minoranza di studenti. La scuola non incentiva l'uso di modalita' didattiche innovative, oppure queste vengono adottate in un numero esiguo di classi. Le regole di comportamento non sono definite. I conflitti non sono gestiti o sono gestiti ricorrendo a modalita' non efficaci.	1 - Molto critica
	2 -
L'organizzazione di spazi e tempi risponde solo parzialmente alle esigenze di apprendimento degli studenti. Gli spazi laboratoriali sono usati, anche se in misura minore rispetto alle loro potenzialita'. La scuola incentiva l'utilizzo di modalita' didattiche innovative, anche se limitatamente ad alcuni aspetti o ad alcune discipline o anni di corso. Le regole di comportamento sono definite, ma sono condivise in modo disomogeneo nelle classi. I conflitti sono gestiti, anche se non sempre le modalita' adottate sono efficaci.	3 - Con qualche criticita'
	4 -
L'organizzazione di spazi e tempi risponde alle esigenze di apprendimento degli studenti. Gli spazi laboratoriali sono usati da un buon numero di classi. La scuola incentiva l'utilizzo di modalita' didattiche innovative. Gli studenti lavorano in gruppi, utilizzano le nuove tecnologie, realizzano ricerche o progetti. La scuola promuove le competenze trasversali attraverso la realizzazione di attivita' relazionali e sociali. Le regole di comportamento sono definite e condivise nelle classi. I conflitti con gli studenti sono gestiti in modo efficace.	 5 - Positiva
	6 -
L'organizzazione di spazi e tempi risponde in modo ottimale alle esigenze di apprendimento degli studenti. Gli spazi laboratoriali sono usati con frequenza elevata in tutte le classi. La scuola promuove l'utilizzo di modalita' didattiche innovative. Gli studenti lavorano in gruppi, utilizzano le nuove tecnologie, realizzano ricerche o progetti come attivita' ordinarie in classe. La scuola promuove le competenze trasversali attraverso la realizzazione di attivita' relazionali e sociali che vedono la partecipazione attiva degli studenti. Le regole di comportamento sono definite e condivise in tutte le classi. I conflitti con gli studenti sono gestiti in modo efficace, ricorrendo anche a modalita' che coinvolgono gli studenti nell'assunzione di responsabilita'.	7 - Eccellente

Motivazione del giudizio assegnato

3A.3 Inclusione e differenziazione

Subarea: Inclusione

3.3.a Attivita' di inclusione

3.3.a.1 Azioni attuate per l'inclusione

		Azioni attuate per l'inclusione		
		Riferimento Provinciale (% scuole in cui sono presenti gli aspetti seguenti)	Riferimento Regionale (% scuole in cui sono presenti gli aspetti seguenti)	Riferimento Nazionale (% scuole in cui sono presenti gli aspetti seguenti)
Validi	Nessuna o una azione fra quelle indicate	9,6	12,7	13,5
	Due o tre azioni fra quelle indicate	72,2	67,5	61,2
	Quattro o cinque azioni fra quelle indicate	18,2	19,8	25,3
Situazione della scuola: RMIC81100A		Due o tre azioni fra quelle indicate		

Domande Guida
La scuola realizza attivita' per favorire l'inclusione degli studenti con disabilita' nel gruppo dei pari? Queste attivita' riescono a favorire l'inclusione degli studenti con disabilita'?
Gli insegnanti curricolari e di sostegno utilizzano metodologie che favoriscono una didattica inclusiva? Questi interventi sono efficaci? Alla formulazione dei Piani Educativi Individualizzati partecipano anche gli insegnanti curricolari? Il raggiungimento degli obiettivi definiti nei Piani Educativi Individualizzati viene monitorato con regolarita'?
In che modo la scuola si prende cura degli altri studenti con bisogni educativi speciali? I Piani Didattici Personalizzati sono aggiornati con regolarita'?
La scuola realizza attivita' di accoglienza per gli studenti stranieri da poco in Italia? Questi interventi riescono a favorire l'inclusione degli studenti stranieri?
La scuola realizza percorsi di lingua italiana per gli studenti stranieri da poco in Italia? Questi interventi riescono a favorire il successo scolastico degli studenti stranieri?
La scuola realizza attivita' su temi interculturali e/o sulla valorizzazione delle diversita'? Qual e' la ricaduta di questi interventi sulla qualita' dei rapporti tra gli studenti?

Punti di Forza (Digitare al max 1500 caratteri)	Punti di Debolezza (Digitare al max 1500 caratteri)
<ul style="list-style-type: none"> - Strategie e metodologie educativo-didattiche di natura inclusiva(basate sul modello costruttivista) - Procedure condivise di intervento sulla disabilita' - Presenza di funzioni strumentali e gruppi di lavoro - Presenza di progetti specifici - Attivita' di sostegno alla didattica di classe - Attivita' individualizzate e di piccolo gruppo - Attivita' laboratoriali integrate 	<ul style="list-style-type: none"> • Sviluppare incontri mensili di confronto e condivisione di saperi, esperienze e problematiche tra i docenti specializzati • Ampliare ad inizio anno, prima dell'inizio delle lezioni, i momenti di condivisione, informazione, formazione reciproca tra docenti tutti e genitori dei bambini diversamente abili e BES. Creare ulteriori buone pratiche per sviluppare maggiormente una condivisione e un allineamento in senso didattico tra docenti e genitori, relativamente alle metodologie e strumenti applicati a scuola e a casa • Incrementare la formazione continua dei docenti su: <ul style="list-style-type: none"> - didattica speciale - metodologie didattiche di natura inclusiva quali l'apprendimento cooperativo, la didattica laboratoriale, il tutoraggio, il flipped classroom, ecc., nella forma di laboratori pratici di formazione, tutoraggio reciproco, mentoring e shadowing, seminari e blended learning (formazione sia online che in presenza) - metodologie di co-programmazione didattica tra docenti specializzati e curricolari <ul style="list-style-type: none"> ◦ Incrementare assunzione docenti di ruolo • Incrementare l'uso del sito web quale essenziale piattaforma flessibile, aggiornabile in tempo reale, di condivisione di procedure, saperi, buone prassi, formazione, ecc., rendendolo uno strumento organizzato in modo razionale e accessibile, realmente pratico per docenti ed operatori.

Subarea: Recupero e potenziamento**3.3.b Attivita' di recupero****3.3.b.2 Progettazione di moduli per il recupero delle competenze-PRIMARIA**

Istituto:RMIC81100A - Progettazione di moduli per il recupero delle competenze-PRIMARIA				
opzione	Situazione della scuola: RMIC81100A	Riferimento Provinciale (% scuole in cui sono presenti gli aspetti seguenti)	Riferimento Regionale (% scuole in cui sono presenti gli aspetti seguenti)	Riferimento Nazionale (% scuole in cui sono presenti gli aspetti seguenti)
Gruppi di livello all'interno delle classi	Si	94,7	93,3	92,1
Gruppi di livello per classi aperte	No	42,1	41,1	36
Sportello per il recupero	Si	9	7,5	6,9
Corsi di recupero pomeridiani	No	13,6	19,8	24,6
Individuazione di docenti tutor	No	7,7	6,9	8,4
Giornate dedicate al recupero	No	24,5	25,3	16,2
Supporto pomeridiano per lo svolgimento dei compiti	No	8,7	11,3	14,5
Altro	No	18,6	18,6	21

3.3.b.2 Progettazione di moduli per il recupero delle competenze-SECONDARIA

Istituto:RMIC81100A - Progettazione di moduli per il recupero delle competenze-SECONDARIA				
opzione	Situazione della scuola: RMIC81100A	Riferimento Provinciale (% scuole in cui sono presenti gli aspetti seguenti)	Riferimento Regionale (% scuole in cui sono presenti gli aspetti seguenti)	Riferimento Nazionale (% scuole in cui sono presenti gli aspetti seguenti)
Gruppi di livello all'interno delle classi	Si	89,8	88,9	87,8
Gruppi di livello per classi aperte	No	32,6	31,8	28,2
Sportello per il recupero	Si	15,3	13,2	13
Corsi di recupero pomeridiani	Si	66,1	64,7	60,5
Individuazione di docenti tutor	No	8,9	9,4	12,6
Giornate dedicate al recupero	No	41,5	41,2	24,8
Supporto pomeridiano per lo svolgimento dei compiti	No	23,6	24,1	24,7
Altro	No	17,3	17,7	20,6

3.3.c Attivita' di potenziamento

3.3.c.1 Progettazione di moduli per il potenziamento delle competenze-PRIMARIA

Istituto:RMIC81100A - Progettazione di moduli per il potenziamento delle competenze-PRIMARIA				
opzione	Situazione della scuola: RMIC81100A	Riferimento Provinciale (% scuole in cui sono presenti gli aspetti seguenti)	Riferimento Regionale (% scuole in cui sono presenti gli aspetti seguenti)	Riferimento Nazionale (% scuole in cui sono presenti gli aspetti seguenti)
Gruppi di livello all'interno delle classi	Si	78	77,9	76,9
Gruppi di livello per classi aperte	No	25,1	26,3	21,9
Partecipazione a gare o competizioni interne alla scuola	No	33,1	29,9	25,3
Partecipazione a gare o competizioni esterne alla scuola	Si	43,7	42	36,9
Giornate dedicate al recupero e al potenziamento	No	22,6	23,4	14,8
Partecipazione a corsi o progetti in orario curricolare	Si	65,9	64,7	52,9
Partecipazione a corsi o progetti in orario extra- curricolare	Si	45,8	49,1	40,7
Altro	No	5,9	5,4	5,4

3.3.c.1 Progettazione di moduli per il potenziamento delle competenze-SECONDARIA

Istituto:RMIC81100A - Progettazione di moduli per il potenziamento delle competenze-SECONDARIA				
opzione	Situazione della scuola: RMIC81100A	Riferimento Provinciale (% scuole in cui sono presenti gli aspetti seguenti)	Riferimento Regionale (% scuole in cui sono presenti gli aspetti seguenti)	Riferimento Nazionale (% scuole in cui sono presenti gli aspetti seguenti)
Gruppi di livello all'interno delle classi	Si	78	78,2	76
Gruppi di livello per classi aperte	No	26,2	26,3	22,8
Partecipazione a gare o competizioni interne alla scuola	No	48,2	45,5	46,1
Partecipazione a gare o competizioni esterne alla scuola	Si	76,4	75,6	72,4
Giornate dedicate al recupero e al potenziamento	No	38,7	38,9	24,4
Partecipazione a corsi o progetti in orario curricolare	Si	70,6	70,5	61,8
Partecipazione a corsi o progetti in orario extra- curricolare	Si	81,2	79,5	73,9
Altro	No	7	5,8	6,6

Domande Guida

Quali gruppi di studenti presentano maggiori difficoltà di apprendimento?

Quali interventi sono realizzati per rispondere alle difficoltà di apprendimento degli studenti?

Sono previste forme di monitoraggio e valutazione dei risultati raggiunti dagli studenti con maggiori difficoltà?

Gli interventi che la scuola realizza per supportare gli studenti con maggiori difficoltà sono efficaci?

In che modo la scuola favorisce il potenziamento degli studenti con particolari attitudini disciplinari?


Gli interventi di potenziamento realizzati sono efficaci?

Nel lavoro d'aula quali interventi individualizzati in funzione dei bisogni educativi degli studenti vengono utilizzati?

Quanto è diffuso l'utilizzo di questi interventi nelle varie classi della scuola?

Punti di Forza (Digitare al max 1500 caratteri)	Punti di Debolezza (Digitare al max 1500 caratteri)
--	--

Rubrica di valutazione e Motivazione del giudizio assegnato

Rubrica di Valutazione	
Criterio di qualità: La scuola cura l'inclusione degli studenti con bisogni educativi speciali, valorizza le differenze culturali, adegua l'insegnamento ai bisogni formativi di ciascun allievo attraverso percorsi di recupero e potenziamento.	Situazione della scuola
Le attività realizzate dalla scuola sono insufficienti a garantire l'inclusione degli studenti che hanno specifici bisogni formativi. La scuola non dedica sufficiente attenzione ai temi interculturali. La differenziazione dei percorsi didattici in funzione dei bisogni educativi degli studenti è assente o insufficiente, oppure singoli insegnanti realizzano percorsi differenziati in poche classi, senza forme di coordinamento delle attività a livello di scuola.	1 - Molto critica
	2 -
Le attività realizzate dalla scuola per gli studenti che necessitano di inclusione sono sufficienti. La qualità degli interventi didattici per gli studenti che necessitano di inclusione è in generale accettabile, ma ci sono aspetti da migliorare. Gli obiettivi educativi per questi studenti sono scarsamente definiti e il loro raggiungimento non viene monitorato. La scuola dedica un'attenzione appena sufficiente ai temi interculturali. La differenziazione dei percorsi didattici in funzione dei bisogni educativi degli studenti è sufficientemente strutturata a livello di scuola, ma andrebbe migliorata. Gli obiettivi educativi sono poco specifici e non sono presenti forme di monitoraggio e valutazione per verificarne il raggiungimento. Gli interventi individualizzati nel lavoro d'aula sono poco diffusi a livello di scuola.	3 - Con qualche criticità
	4 -
Le attività realizzate dalla scuola per gli studenti che necessitano di inclusione sono efficaci. In generale le attività didattiche sono di buona qualità, anche se ci sono aspetti che possono essere migliorati. Il raggiungimento degli obiettivi previsti per gli studenti che necessitano di inclusione sono costantemente monitorati. La scuola promuove il rispetto delle differenze e della diversità culturale. La differenziazione dei percorsi didattici in funzione dei bisogni educativi degli studenti è piuttosto strutturata a livello di scuola. Gli obiettivi educativi sono definiti e sono presenti modalità di verifica degli esiti, anche se non in tutti i casi. Gli interventi realizzati sono efficaci per un buon numero di studenti destinatari delle azioni di differenziazione. Gli interventi individualizzati nel lavoro d'aula sono piuttosto diffusi a livello di scuola.	5 - Positiva
	6 - 
Nelle attività di inclusione sono attivamente coinvolti diversi soggetti (docenti curricolari, di sostegno, tutor, famiglie, enti locali, associazioni) compreso il gruppo dei pari. Le attività didattiche per gli studenti che necessitano di inclusione sono di buona qualità. Il raggiungimento degli obiettivi previsti per gli studenti che necessitano di inclusione sono costantemente monitorati e a seguito di ciò, se necessario, gli interventi vengono rimodulati. La scuola promuove efficacemente il rispetto delle diversità. La differenziazione dei percorsi didattici in funzione dei bisogni educativi degli studenti è ben strutturata a livello di scuola; le attività rivolte ai diversi gruppi di studenti raggiungono tutti i potenziali destinatari. Gli obiettivi educativi sono ben definiti e sono adottate modalità di verifica degli esiti. Gli interventi realizzati sono efficaci per la maggioranza degli studenti destinatari delle azioni di differenziazione. In tutta la scuola gli interventi individualizzati sono utilizzati in maniera sistematica nel lavoro d'aula.	7 - Eccellente

Motivazione del giudizio assegnato

3A.4 Continuita' e orientamento

Subarea: Continuita'

3.4.a Attivita' di continuita'

3.4.a.1 Azioni attuate per la continuita'-PRIMARIA

Istituto:RMIC81100A - Azioni attuate per la continuita'-PRIMARIA				
opzione	Situazione della scuola: RMIC81100A	Riferimento Provinciale (% scuole in cui sono presenti gli aspetti seguenti)	Riferimento Regionale (% scuole in cui sono presenti gli aspetti seguenti)	Riferimento Nazionale (% scuole in cui sono presenti gli aspetti seguenti)
Incontri tra insegnanti dell'infanzia e della primaria per scambio di informazioni utili alla formazione delle classi	Si	99,1	97,7	97,5
Incontri tra insegnanti dell'infanzia e della primaria per definire le competenze in uscita e in entrata	Si	78	79,3	75,8
Visita della scuola primaria da parte dei bambini dell'infanzia	Si	95,7	95,4	95,7
Attivita' educative per i bambini dell'infanzia con insegnanti della primaria	Si	70,3	67,8	60,8
Attivita' educative comuni tra bambini dell'infanzia e della primaria	Si	82,7	78,9	75,7
Trasmissione dall'infanzia alla primaria di fascicoli articolati sul percorso formativo dei singoli studenti	Si	57,9	57,6	61,3
Altro	No	14,6	14,8	16,4

3.4.a.1 Azioni attuate per la continuita'-SECONDARIA

Istituto:RMIC81100A - Azioni attuate per la continuita'-SECONDARIA				
opzione	Situazione della scuola: RMIC81100A	Riferimento Provinciale (% scuole in cui sono presenti gli aspetti seguenti)	Riferimento Regionale (% scuole in cui sono presenti gli aspetti seguenti)	Riferimento Nazionale (% scuole in cui sono presenti gli aspetti seguenti)
Incontri tra insegnanti della primaria e della secondaria per scambio di informazioni utili alla formazione delle classi	Si	98,4	97,9	97,4
Incontri tra insegnanti della primaria e della secondaria per definire le competenze in uscita e in entrata	Si	82,7	81,8	74,3
Visita della scuola secondaria da parte degli studenti della primaria	Si	96,5	96,2	95,5
Attivita' educative per studenti della primaria con insegnanti della secondaria	Si	82,4	78,8	70,4
Attivita' educative comuni tra studenti della primaria e della secondaria	Si	75,4	74,8	67,7
Trasmissione dalla primaria alla secondaria di fascicoli articolati sul percorso formativo dei singoli studenti	Si	49,8	47,4	48,6
Altro	No	14,1	15,6	17,1

Domande Guida

Gli insegnanti di ordini di scuola diversi si incontrano per parlare della formazione delle classi?

Quali azioni realizza la scuola per garantire la continuita' educativa per gli studenti nel passaggio da un ordine di scuola all'altro?

La scuola monitora i risultati degli studenti nel passaggio da un ordine di scuola all'altro?

Gli interventi realizzati per garantire la continuita' educativa sono efficaci?

Punti di Forza (Digitare al max 1500 caratteri)	Punti di Debolezza (Digitare al max 1500 caratteri)
<p>Gli insegnanti dei differenti ordini di scuola si incontrano per strutturare le future classi prime; la formazione delle stesse è coordinata dal Dirigente scolastico. Per alcuni anni i bambini della scuola dell'infanzia che avrebbero frequentato la classe prima della scuola primaria venivano sottoposti ad uno screening.</p> <p>L'istituto elabora un progetto continuità che riguarda tutti gli ordini di scuola, rinnovato di anno in anno con azioni ed attività specifiche. Le azioni previste sono: momenti di incontro fra insegnanti dei diversi ordini di scuola per progettare percorsi formativi e condividere strategie metodologiche e didattiche; successivamente condivisione di progetti educativi con momenti di incontro con gruppi eterogenei di alunni dei differenti ordini di scuola per lo svolgimento di attività didattiche comuni, attività ludiche e laboratori. Il Consiglio d'Istituto ha stabilito che le classi quinte della scuola primaria del plesso di via Serrapetrona siano dislocate nella sede di l.go Monte San Giusto, dove sono presenti le sezioni della scuola secondaria di I grado.</p> <p>La scuola monitora i risultati degli studenti nel passaggio da un ordine di scuola all'altro attraverso colloqui ed incontri tra gli insegnanti.</p> <p>Gli interventi realizzati per garantire la continuità educativa sono nel complesso adeguati.</p>	<p>L'esiguità dei fondi non ha permesso di proseguire con lo screening dei bambini frequentanti l'ultimo anno della scuola dell'infanzia.</p> <p>La scuola secondaria, a causa della sua ubicazione e di eventi legati al passato, è sottodimensionata rispetto al numero di alunni che potrebbe ospitare.</p>

Subarea: Orientamento

3.4.b Attività di orientamento

3.4.b.1 Azioni attuate per l'orientamento-SECONDARIA

Istituto:RMIC81100A - Azioni attuate per l'orientamento-SECONDARIA				
opzione	Situazione della scuola: RMIC81100A	Riferimento Provinciale (% scuole in cui sono presenti gli aspetti seguenti)	Riferimento Regionale (% scuole in cui sono presenti gli aspetti seguenti)	Riferimento Nazionale (% scuole in cui sono presenti gli aspetti seguenti)
Percorsi di orientamento per la comprensione di se' e delle proprie inclinazioni	Si	82,1	79,3	82,6
Collaborazione con soggetti esterni per le attività di orientamento	Si	55,9	49,1	57,7
Utilizzo di strumenti per l'orientamento	Si	76,4	71,8	55,7
Presentazione agli studenti dei diversi indirizzi di scuola secondaria di II grado	Si	97,8	97,6	98,2
Monitoraggio degli studenti dopo l'uscita dalla scuola	No	30	31	31,7
Incontri individuali degli studenti con i docenti referenti per l'orientamento per ricevere supporto nella scelta della scuola superiore	Si	63,6	63,7	63,3
Predisposizione di un modulo articolato per il consiglio orientativo da consegnare agli studenti	No	71,2	71,6	74
Altro	No	20,4	22,2	25,7

Domande Guida

La scuola realizza percorsi di orientamento per la comprensione di se' e delle proprie inclinazioni? Quali classi sono coinvolte? Questi percorsi coinvolgono tutte le sezioni/plessi della scuola?


La scuola realizza attività di orientamento finalizzate alla scelta del percorso scolastico/universitario successivo? Queste attività coinvolgono le realtà scolastiche/universitarie significative del territorio?

La scuola realizza attività di orientamento al territorio e alle realtà produttive e professionali?

La scuola organizza incontri/attività rivolti alle famiglie sulla scelta del percorso scolastico/universitario successivo?
Le attività di orientamento coinvolgono tutte le sezioni/plessi della scuola?
La scuola monitora quanti studenti seguono il consiglio orientativo? I consigli orientativi della scuola sono seguiti da un elevato numero di famiglie e studenti?

Punti di Forza (Digitare al max 1500 caratteri)	Punti di Debolezza (Digitare al max 1500 caratteri)
<p>La scuola realizza percorsi di orientamento per la comprensione di se' e delle proprie inclinazioni attraverso progetti mirati, che coinvolgono gli alunni delle classi seconde e terze della scuola secondaria di I grado e, in casi specifici, i genitori dei ragazzi. La scuola realizza attività di orientamento finalizzate alla scelta del percorso scolastico attraverso incontri con le realtà scolastiche (scuole secondarie di II grado) del territorio, che coinvolgono tutte le classi in uscita della scuola secondaria di I grado.</p> <p>L'attività di monitoraggio rispetto al consiglio orientativo dato dalla scuola permette di appurare che nella gran parte dei casi gli alunni seguono le indicazioni offerte dai docenti. Quest'anno le classi terze hanno partecipato al progetto di orientamento "Georientiamoci. Una rotta per l'orientamento", attraverso il quale è stato possibile offrire agli alunni un aiuto valido per la scelta della scuola secondaria di II grado. Il progetto didattico si è avvalso di materiali cartacei, multimediali e online, che hanno facilitato l'interazione e il coinvolgimento attivo di alunni e professori. Prevedeva, da quest'anno, un accurato test di orientamento validato scientificamente grazie ad un iter di sperimentazione rigorosa.</p>	<p>Il confronto con gli psicologi in merito ai risultati dei test non ha fornito gli elementi che l'istituto si attendeva.</p>

Rubrica di valutazione e Motivazione del giudizio assegnato

Rubrica di Valutazione	
Criterio di qualità: La scuola garantisce la continuita' dei percorsi scolastici e cura l'orientamento personale, scolastico e professionale degli studenti.	Situazione della scuola
Le attivita' di continuita' e/o di orientamento sono assenti o insufficienti, oppure singoli insegnanti realizzano attivita' di continuita' e/o orientamento limitatamente ad alcune sezioni, senza forme di coordinamento a livello di scuola.	1 - Molto critica
	2 -
Le attivita' di continuita' presentano un livello di strutturazione sufficiente anche se sono prevalentemente orientate alla formazione delle classi. Le attivita' di orientamento coinvolgono almeno tutte le classi finali. La qualita' delle attivita' proposte agli studenti e' in genere accettabile, anche se per lo piu' limitate a presentare i diversi istituti scolastici/indirizzi di scuola superiore/corsi di studio universitari. La scuola non monitora i risultati delle proprie azioni di orientamento.	3 - Con qualche criticita'
	4 -
Le attivita' di continuita' sono ben strutturate. La collaborazione tra i docenti di ordini di scuola diversi e' consolidata. La scuola realizza diverse attivita' finalizzate ad accompagnare gli studenti nel passaggio da un ordine di scuola all'altro. Le attivita' di orientamento sono ben strutturate e coinvolgono anche le famiglie. La scuola realizza percorsi finalizzati alla conoscenza di se' e delle proprie attitudini. Gli studenti dell'ultimo anno e le famiglie, oltre a partecipare alle presentazioni delle diverse scuole/indirizzi di studio universitario, sono coinvolti in attivita' organizzate nelle scuole dell'ordine successivo o nelle universita'. La scuola realizza attivita' di orientamento alle realta' produttive e professionali del territorio. La scuola monitora i risultati delle proprie azioni di orientamento; un buon numero di famiglie e studenti segue il consiglio orientativo della scuola.	5 - Positiva
	6 -
	 6 -
Le attivita' di continuita' sono organizzate in modo efficace. La collaborazione tra docenti di ordini di scuola diversi e' ben consolidata e si concretizza nella progettazione di attivita' per gli studenti finalizzate ad accompagnarli nel passaggio tra un ordine di scuola e l'altro / all'universita'. La scuola predispone informazioni articolate sul percorso scolastico dei singoli studenti e monitora gli esiti degli studenti nel passaggio da un ordine di scuola all'altro. La scuola realizza azioni di orientamento finalizzate a far emergere le inclinazioni individuali che coinvolgono piu' classi, non solo quelle dell'ultimo anno. Inoltre propone attivita' mirate a far conoscere l'offerta formativa presente sul territorio, anche facendo svolgere attivita' didattiche nelle scuole/universita' del territorio. La scuola ha compiuto una buona analisi delle inclinazioni individuali/attitudini degli studenti, tenendo conto di informazioni degli anni precedenti sulla propria popolazione studentesca e ha raccolto informazioni sui bisogni formativi del territorio. Le attivita' di orientamento sono ben strutturate e pubblicizzate e coinvolgono anche le famiglie. La scuola monitora i risultati delle proprie azioni di orientamento; la stragrande maggioranza delle famiglie e degli studenti segue il consiglio orientativo della scuola.	7 - Eccellente

Motivazione del giudizio assegnato

3B Processi - Pratiche gestionali e organizzative

3B.5 Orientamento strategico e organizzazione della scuola

Subarea: Missione e obiettivi prioritari

Domande Guida
La missione dell'istituto e le prioritari sono definite chiaramente?
La missione dell'istituto e le prioritari sono condivise all'interno della comunità scolastica? Sono rese note anche all'esterno, presso le famiglie e il territorio?

Punti di Forza (Digitare al max 1500 caratteri)	Punti di Debolezza (Digitare al max 1500 caratteri)
<p>Il POF dell'istituto ha 2 scopi prioritari:</p> <ul style="list-style-type: none"> •far assumere, a famiglie ed alunni, consapevolezza circa l'azione culturale ed educativa che, in linea generale, si realizza nel contesto scolastico; •consentire agli operatori della scuola di disporre di un quadro di riferimento culturale formativo ed operativo "condiviso", da cui trarre ispirazione per l'attivazione dell'agire educativo. Nella consapevolezza dell'enorme peso che ha l'educazione scolastica in vista dello sviluppo umano e sociale, l'Istituto vuole offrire il proprio contributo e rispondere alle nuove istanze della "società della conoscenza", senza trascurare gli obiettivi della coesione sociale, della cittadinanza consapevole e dell'inclusione. Spinta quindi dalla volontà di promuovere conoscenza e formazione complessiva, l'operato dell'agenzia educativa intende far leva sul fascino dell'apprendimento, facendo suo l'assioma di J. Bruner: "La più singolare caratteristica umana è l'attitudine ad apprendere. L'apprendere è così profondamente insito nell'uomo, da essere quasi involontario." Pertanto il nostro Istituto assume come teoria pedagogica di riferimento il "costruttivismo", che pone il soggetto che apprende al centro del processo formativo, in alternativa ad un approccio educativo basato sulla centralità dell'insegnamento. Conseguentemente la conoscenza diventa il prodotto di una costruzione attiva del soggetto, ha carattere "situato", ancorata nel contesto concreto e svolge attraverso forme di collaborazione sociale. 	

Subarea: Controllo dei processi

Domande Guida
In che modo la scuola pianifica le azioni per il raggiungimento dei propri obiettivi?
In che modo la scuola monitora lo stato di avanzamento per il raggiungimento degli obiettivi? Quali meccanismi e strumenti di controllo sono adottati?

Punti di Forza (Digitare al max 1500 caratteri)	Punti di Debolezza (Digitare al max 1500 caratteri)

La pianificazione delle azioni avviene ad inizio anno scolastico; i docenti, dopo un'analisi ed un confronto efficace dei bisogni educativi degli alunni, sintetizzati nel profilo del gruppo classe stilano un PATTO EDUCATIVO nel quale, d'intesa e collegialmente, viene strutturato un percorso formativo, declinato in mete condivise, strategie didattiche, obiettivi e descrittori per la valutazione e un piano dettagliato per l'accoglienza. Durante l'anno scolastico, scandito in bimestri, vengono collettivamente delineate una serie di unità di apprendimento, i cui obiettivi formativi corrispondono agli intenti educativi espressi nel Patto. Viene dato particolare rilievo alla parte relativa alla "valutazione". Infatti per avviare un processo valutativo completo e olistico i docenti devono pianificare per ogni unità di apprendimento sia prove per la verifica degli apprendimenti, declinando i descrittori relativi; sia una prova autentica completa di rubrica valutativa. Di fatto il processo che va dalla progettazione alla valutazione, quindi, non è stabilito a priori, ma costruito in itinere attraverso un costante monitoraggio delle esigenze psichiche, emotive, cognitive e sociali degli alunni e una relazione attiva e continua sia con la micro realtà sociale, sia con il macro contesto mondiale, tanto che ogni fatto ed evento, ordinario o straordinario che sia, diventa un importante e ineludibile stimolo per conoscere, conoscersi, riflettere e crescere.

Subarea: Organizzazione delle risorse umane

3.5.a Gestione delle funzioni strumentali

3.5.a.1 Modalità di distribuzione delle risorse per le funzioni strumentali

Modalità di distribuzione delle risorse per le funzioni strumentali				
		Riferimento Provinciale %	Riferimento Regionale %	Riferimento Nazionale %
Validi	Meno di 500 €	30,7	27,8	26,5
	Tra 500 e 700 €	34,7	34,7	32,5
	Tra 700 e 1000 €	25,7	27	28,8
	Più di 1000 €	9	10,5	12,3
	n.d.			
Situazione della scuola: RMIC81100A		Più di 1000 €		

3.5.b Gestione del Fondo di Istituto

3.5.b.1 Ripartizione del FIS tra insegnanti e personale ATA

Istituto:RMIC81100A % - Ripartizione del FIS tra insegnanti e personale ATA				
opzione	Situazione della scuola: RMIC81100A %	Riferimento Provinciale %	Riferimento Regionale %	Riferimento Nazionale %
Percentuale del FIS per gli insegnanti	76,19	70,7	70,9	72,8
Percentuale del FIS per gli ATA	23,81	29,4	29,2	27,3

3.5.b.2 Quota di insegnanti che percepisce il FIS

Istituto:RMIC81100A % - Quota di insegnanti che percepisce il FIS				
opzione	Situazione della scuola: RMIC81100A %	Riferimento Provinciale %	Riferimento Regionale %	Riferimento Nazionale %
Percentuale di insegnanti che usufruisce del FIS (rispetto al totale degli insegnanti)	44,23	69,2	71	70,4

3.5.b.3 Quota di personale ATA che percepisce il FIS

Istituto:RMIC81100A % - Quota di personale ATA che percepisce il FIS				
opzione	Situazione della scuola: RMIC81100A %	Riferimento Provinciale %	Riferimento Regionale %	Riferimento Nazionale %
Percentuale di personale ATA che usufruisce del FIS (rispetto al totale degli ATA)	86,96	84,7	83,5	82,7

3.5.b.4 Insegnanti che percepiscono piu' di 500 euro di FIS

Istituto:RMIC81100A % - Insegnanti che percepiscono piu' di 500 euro di FIS				
opzione	Situazione della scuola: RMIC81100A %	Riferimento Provinciale %	Riferimento Regionale %	Riferimento Nazionale %
Percentuale insegnanti che percepisce più di 500€ (rispetto al totale degli insegnanti che usufruisce del FIS)	21,74	15,9	17,2	22,8

3.5.b.5 Personale ATA che percepisce piu' di 500 euro di FIS

Istituto:RMIC81100A % - Personale ATA che percepisce piu' di 500 euro di FIS				
opzione	Situazione della scuola: RMIC81100A %	Riferimento Provinciale %	Riferimento Regionale %	Riferimento Nazionale %
Percentuale ATA che percepisce più di 500€ (rispetto al totale del personale ATA che usufruisce del FIS)	20,00	32,5	34,2	34,9

3.5.c Processi decisionali

3.5.c.2 Modi dei processi decisionali - Scegliere le attivita' per ampliare l'offerta formativa

Istituto:RMIC81100A - Modi dei processi decisionali - Scegliere le attivita' per ampliare l'offerta formativa				
opzione	Situazione della scuola: RMIC81100A	Riferimento Provinciale %	Riferimento Regionale %	Riferimento Nazionale %
Collegio dei docenti	Si	91	92,3	90,5
Consiglio di istituto	No	31,8	29,2	18,9
Consigli di classe/interclasse	No	22,8	25,6	34,3
Il Dirigente scolastico	No	11,7	12,1	12,8
Lo staff del Dirigente scolastico	No	9	8,5	10,6
Un gruppo di lavoro, dipartimento o commissione	No	16,7	15,2	14,8
I singoli insegnanti	No	6,5	5,4	7,2

3.5.c.2 Modi dei processi decisionali - Definire l'articolazione oraria

Istituto:RMIC81100A - Modi dei processi decisionali - Definire l'articolazione oraria				
opzione	Situazione della scuola: RMIC81100A	Riferimento Provinciale %	Riferimento Regionale %	Riferimento Nazionale %
Collegio dei docenti	No	71	73,1	71,4
Consiglio di istituto	Si	54,9	58,1	62
Consigli di classe/interclasse	No	2,2	2,3	3,1
Il Dirigente scolastico	No	34	31,3	29
Lo staff del Dirigente scolastico	No	13,6	12,5	10,6
Un gruppo di lavoro, dipartimento o commissione	Si	8,6	9,2	10
I singoli insegnanti	No	0	0	0,6

3.5.c.2 Modi dei processi decisionali - Scegliere le modalita' di lavoro degli studenti

Istituto:RMIC81100A - Modi dei processi decisionali - Scegliere le modalita' di lavoro degli studenti				
opzione	Situazione della scuola: RMIC81100A	Riferimento Provinciale %	Riferimento Regionale %	Riferimento Nazionale %
Collegio dei docenti	Si	55,9	57,7	51,3
Consiglio di istituto	No	0,3	0,8	1,3
Consigli di classe/interclasse	Si	71,9	71,7	70,8
Il Dirigente scolastico	No	5,9	5,4	5,9
Lo staff del Dirigente scolastico	No	1,5	1,3	2,6
Un gruppo di lavoro, dipartimento o commissione	No	13,3	15,6	12,6
I singoli insegnanti	No	36,7	33,1	36,7

3.5.c.2 Modi dei processi decisionali - Progettare i contenuti del curricolo

Istituto:RMIC81100A - Modi dei processi decisionali - Progettare i contenuti del curricolo				
opzione	Situazione della scuola: RMIC81100A	Riferimento Provinciale %	Riferimento Regionale %	Riferimento Nazionale %
Collegio dei docenti	Si	63,6	63,1	59,9
Consiglio di istituto	No	1,2	1	0,6
Consigli di classe/interclasse	No	33	30,4	32
Il Dirigente scolastico	No	4,9	5,6	5,6
Lo staff del Dirigente scolastico	No	2,8	3,3	4
Un gruppo di lavoro, dipartimento o commissione	Si	63,6	66,5	65,3
I singoli insegnanti	No	13,9	14,2	15,1

3.5.c.2 Modi dei processi decisionali - Stabilire l'impostazione della valutazione degli studenti

Istituto:RMIC81100A - Modi dei processi decisionali - Stabilire l'impostazione della valutazione degli studenti				
opzione	Situazione della scuola: RMIC81100A	Riferimento Provinciale %	Riferimento Regionale %	Riferimento Nazionale %
Collegio dei docenti	Si	90,1	90,8	89,9
Consiglio di istituto	No	1,9	1,7	1,3
Consigli di classe/interclasse	No	38,6	35,8	35,9
Il Dirigente scolastico	No	10,8	10,4	13,2
Lo staff del Dirigente scolastico	No	0,9	1,9	4,6
Un gruppo di lavoro, dipartimento o commissione	Si	43,2	43,3	35,3
I singoli insegnanti	No	4	3,3	4,1

3.5.c.2 Modi dei processi decisionali - Definire i criteri per la formazione delle classi

Istituto:RMIC81100A - Modi dei processi decisionali - Definire i criteri per la formazione delle classi				
opzione	Situazione della scuola: RMIC81100A	Riferimento Provinciale %	Riferimento Regionale %	Riferimento Nazionale %
Collegio dei docenti	Si	80,2	80,6	77,3
Consiglio di istituto	No	67	65,8	67,3
Consigli di classe/interclasse	No	2,8	2,7	2
Il Dirigente scolastico	No	19,4	20,2	21
Lo staff del Dirigente scolastico	No	4,9	4,4	5,4
Un gruppo di lavoro, dipartimento o commissione	No	15,7	15	14,7
I singoli insegnanti	No	0,3	0,2	0,1

3.5.c.2 Modi dei processi decisionali - Individuare come ripartire i fondi del bilancio scolastico

Istituto:RMIC81100A - Modi dei processi decisionali - Individuare come ripartire i fondi del bilancio scolastico				
opzione	Situazione della scuola: RMIC81100A	Riferimento Provinciale %	Riferimento Regionale %	Riferimento Nazionale %
Collegio dei docenti	No	24,4	25,8	24,1
Consiglio di istituto	Si	59,6	58,8	59,9
Consigli di classe/interclasse	No	0,9	0,6	0,7
Il Dirigente scolastico	Si	79,3	76	72,3
Lo staff del Dirigente scolastico	No	17,6	19,6	25,3
Un gruppo di lavoro, dipartimento o commissione	No	3,7	2,9	3,5
I singoli insegnanti	No	0	0	0

3.5.c.2 Modi dei processi decisionali - Coordinare l'elaborazione dei metodi didattici

Istituto:RMIC81100A - Modi dei processi decisionali - Coordinare l'elaborazione dei metodi didattici				
opzione	Situazione della scuola: RMIC81100A	Riferimento Provinciale %	Riferimento Regionale %	Riferimento Nazionale %
Collegio dei docenti	No	37	35	34
Consiglio di istituto	No	0	0,2	0,6
Consigli di classe/interclasse	No	47,2	45,8	41,5
Il Dirigente scolastico	Si	16,7	19,8	22,5
Lo staff del Dirigente scolastico	No	12,3	13,3	14,6
Un gruppo di lavoro, dipartimento o commissione	Si	40,1	40,8	42,1
I singoli insegnanti	No	22,2	20,4	18,3

3.5.c.2 Modi dei processi decisionali - Scegliere gli argomenti per l'aggiornamento degli insegnanti

Istituto:RMIC81100A - Modi dei processi decisionali - Scegliere gli argomenti per l'aggiornamento degli insegnanti				
opzione	Situazione della scuola: RMIC81100A	Riferimento Provinciale %	Riferimento Regionale %	Riferimento Nazionale %
Collegio dei docenti	Si	91,4	91	90,5
Consiglio di istituto	No	3,4	2,7	1,3
Consigli di classe/interclasse	No	4,3	4,2	3,4
Il Dirigente scolastico	No	43,8	43,8	42,8
Lo staff del Dirigente scolastico	No	17	17,1	21,7
Un gruppo di lavoro, dipartimento o commissione	No	13,6	14	14,5
I singoli insegnanti	No	8	7,9	7,4

3.5.d Impatto delle assenze degli insegnanti sull'organizzazione

3.5.d.1234 Impatto delle assenze degli insegnanti sull'organizzazione-PRIMARIA

Istituto:RMIC81100A % - Impatto delle assenze degli insegnanti sull'organizzazione-PRIMARIA				
opzione	Situazione della scuola: RMIC81100A %	Riferimento Provinciale %	Riferimento Regionale %	Riferimento Nazionale %
Percentuale di ore di supplenza svolte dagli insegnanti esterni	62,03	56,9	56,3	55,6
Percentuale di ore di supplenza retribuite svolte dagli insegnanti interni	n.d.	2,5	2,2	2,6
Percentuale di ore di supplenza non retribuite svolte dagli insegnanti interni	n.d.	16,8	19,9	24,3
Percentuale di ore non coperte	37,97	24,6	22,5	18,5

3.5.d.1234 Impatto delle assenze degli insegnanti sull'organizzazione-SECONDARIA

Istituto:RMIC81100A % - Impatto delle assenze degli insegnanti sull'organizzazione-SECONDARIA				
opzione	Situazione della scuola: RMIC81100A %	Riferimento Provinciale %	Riferimento Regionale %	Riferimento Nazionale %
Percentuale di ore di supplenza svolte dagli insegnanti esterni	n.d.	37,1	36,5	40,1
Percentuale di ore di supplenza retribuite svolte dagli insegnanti interni	n.d.	6,8	7,9	8,8
Percentuale di ore di supplenza non retribuite svolte dagli insegnanti interni	n.d.	19,5	24,7	29,6
Percentuale di ore non coperte	100,00	38,5	33,3	23,6

Domande Guida

C'e' una chiara divisione dei compiti (o delle aree di attivita') tra i docenti con incarichi di responsabilita'?

C'e' una chiara divisione dei compiti (o delle aree di attivita') tra il personale ATA?

Punti di Forza (Digitare al max 1500 caratteri)	Punti di Debolezza (Digitare al max 1500 caratteri)
La divisione dei compiti tra i docenti con incarichi di responsabilità, nello staff di dirigenza, è chiara e strutturata, come pure tra il personale ATA.	

Subarea: Gestione delle risorse economiche

3.5.e Progetti realizzati

3.5.e.1 Ampiezza dell'offerta dei progetti

Istituto:RMIC81100A - Ampiezza dell'offerta dei progetti				
opzione	Situazione della scuola: RMIC81100A	Riferimento Provinciale	Riferimento Regionale	Riferimento Nazionale
Ampiezza dell'offerta dei progetti	13	9,6	9,66	10,39

3.5.e.2 Indice di frammentazione dei progetti

Istituto:RMIC81100A - Indice di frammentazione dei progetti				
opzione	Situazione della scuola: RMIC81100A	Riferimento Provinciale	Riferimento Regionale	Riferimento Nazionale
Indice di frammentazione dei progetti - spesa media per progetto (in euro)	11530,31	10851,3	10010,4	7851,74

3.5.e.3 Indice di spesa dei progetti per alunno

Istituto:RMIC81100A - Indice di spesa dei progetti per alunno				
opzione	Situazione della scuola: RMIC81100A	Riferimento Provinciale	Riferimento Regionale	Riferimento Nazionale
Indice di spesa per progetti per alunno (in euro)	220,11	104,19	104,9	84,12

3.5.e.4 Indice di spesa per la retribuzione del personale nei progetti

Istituto:RMIC81100A % - Indice di spesa per la retribuzione del personale nei progetti				
opzione	Situazione della scuola: RMIC81100A %	Riferimento Provinciale %	Riferimento Regionale %	Riferimento Nazionale %
Indice di spesa per la retribuzione del personale nei progetti	3,52	15,25	14,28	16,87

3.5.f Progetti prioritari

3.5.f.1 Tipologia relativa dei progetti

Istituto:RMIC81100A - Tipologia relativa dei progetti				
opzione	Situazione della scuola: RMIC81100A	Riferimento Provinciale (% scuole che ha realizzato progetti per argomento)	Riferimento Regionale (% scuole che ha realizzato progetti per argomento)	Riferimento Nazionale (% scuole che ha realizzato progetti per argomento)
Formazione e aggiornamento del personale	0	14,5	15,2	15,5
Abilita' linguistiche/lettura/biblioteca	0	11,4	13,3	13,3
Abilita' logico-matematiche e scientifiche	0	11,1	8,8	9,4
Prevenzione del disagio - inclusione	1	51,5	47,5	48,5
Lingue straniere	0	40,7	41,3	28,4
Tecnologie informatiche (TIC)	0	12,3	11,3	11,6
Attivita' artistico-espressive	0	34,9	36,3	36,6
Educazione alla convivenza civile	1	22,2	22,9	27,3
Sport	1	17,6	17,1	20,6
Orientamento - accoglienza - continuita'	0	18,2	16,3	14,9
Progetto trasversale d'istituto	0	18,5	20,2	17
Altri argomenti	0	16,4	19,2	17,2

3.5.f.2 Durata media dei progetti

Istituto:RMIC81100A - Durata media dei progetti				
opzione	Situazione della scuola: RMIC81100A	Riferimento Provinciale	Riferimento Regionale	Riferimento Nazionale
Durata media dei progetti (in anni)	2,33	2,8	2,8	2,6

3.5.f.3 Indice di concentrazione della spesa per i progetti

Istituto:RMIC81100A % - Indice di concentrazione della spesa per i progetti				
opzione	Situazione della scuola: RMIC81100A %	Riferimento Provinciale %	Riferimento Regionale %	Riferimento Nazionale %
Indice di concentrazione della spesa per i progetti - percentuale di spesa per i 3 progetti più importanti	22,80	36,2	36,8	39,7

3.5.f.4 Importanza relativa dei progetti

Istituto:RMIC81100A - Importanza relativa dei progetti	
	Situazione della scuola: RMIC81100A
Progetto 1	Per l'ambito di intervento, per essere un progetto di sistema; per la partecipazione dei genitori, dell'ente locale e centri e professionisti specializzati sullo specifico ambito di intervento;
Progetto 2	Per la sofisticata metodologia didattica multimediale impiegata; per il coinvolgimento di enti e personale esterni molto qualificati
Progetto 3	Per il carattere integrato di ricerca metodologia e pratica didattica; esempio di utile collaborazione tra Università' e scuola.

3.5.f.5 Coinvolgimento relativo nei progetti

Coinvolgimento relativo nei progetti				
		Riferimento Provinciale %	Riferimento Regionale %	Riferimento Nazionale %
Validi	Nessun coinvolgimento	22,8	21	25,1
	Basso coinvolgimento	22,2	23,3	18,3
	Alto coinvolgimento	54,9	55,6	56,6
Situazione della scuola: RMIC81100A		Alto coinvolgimento		


Domande Guida

Quale coerenza tra le scelte educative adottate (es. Piano dell'Offerta Formativa) e l'allocazione delle risorse economiche (es. programma annuale)?

Le spese per i progetti si concentrano sulle tematiche ritenute prioritarie dalla scuola?

Punti di Forza (Digitare al max 1500 caratteri)	Punti di Debolezza (Digitare al max 1500 caratteri)
<p>C'è un stretta coerenza tra le scelte educative adottate e l'allocazione delle risorse economiche.</p> <p>Le spese per i progetti si concentrano sulle tematiche ritenute prioritarie dalla scuola, ossia in primis il recupero e l'inclusione, successivamente per l'arricchimento dell'offerta formativa legata all'annualità del POF.</p>	<p>Le scarse risorse economiche del MOF non permettono l'attuazione di tutti i progetti che ogni anno vengono presentati.</p>

Rubrica di valutazione e Motivazione del giudizio assegnato

Rubrica di Valutazione		
Criterio di qualità: La scuola individua le prioritari da raggiungere e le persegue dotandosi di sistemi di controllo e monitoraggio, individuando ruoli di responsabilita' e compiti per il personale, convogliando le risorse economiche sulle azioni ritenute prioritari.	Situazione della scuola	
La missione della scuola e le prioritari non sono state definite oppure sono state definite in modo vago. Non sono presenti forme di controllo o monitoraggio delle azioni. La definizione delle responsabilita' e dei compiti tra le diverse componenti scolastiche e' poco chiara o non e' funzionale all'organizzazione delle attivita'. Le risorse economiche e materiali sono sottoutilizzate, oppure sono disperse nella realizzazione di molteplici attivita' e non sono indirizzate al raggiungimento degli obiettivi prioritari.		1 - Molto critica
		2 -
La scuola ha definito la missione e le prioritari, anche se la loro condivisione nella comunita' scolastica e con le famiglie e il territorio e' da migliorare. Il controllo e il monitoraggio delle azioni sono attuati in modo non strutturato. e' presente una definizione delle responsabilita' e dei compiti tra le diverse componenti scolastiche, anche se non tutti i compiti sono chiari e funzionali all'organizzazione delle attivita'. Le risorse economiche e materiali sono convogliate solo parzialmente nel perseguimento degli obiettivi prioritari dell'istituto.		3 - Con qualche criticita'
		4 -
La scuola ha definito la missione e le prioritari; queste sono condivise nella comunita' scolastica, con le famiglie e il territorio. La scuola utilizza forme di controllo strategico o monitoraggio dell'azione. Responsabilita' e compiti delle diverse componenti scolastiche sono individuati chiaramente. Una buona parte delle risorse economiche e' impiegata per il raggiungimento degli obiettivi prioritari della scuola. La scuola e' impegnata a raccogliere finanziamenti aggiuntivi oltre quelli provenienti dal MIUR.		5 - Positiva
		6 -
La scuola ha definito la missione e le prioritari e queste sono condivise nella comunita' scolastica, con le famiglie e il territorio. Per raggiungere tali prioritari la scuola ha individuato una serie di strategie e azioni. La scuola utilizza forme di controllo strategico o di monitoraggio dell'azione, che permettono di riorientare le strategie e riprogettare le azioni. Responsabilita' e compiti sono individuati chiaramente e sono funzionali alle attivita' e alle prioritari. Le risorse economiche e materiali della scuola sono sfruttate al meglio e sono convogliate nella realizzazione delle prioritari. La scuola e' impegnata a raccogliere finanziamenti aggiuntivi oltre quelli provenienti dal MIUR e li investe per il perseguimento della propria missione.		7 - Eccellente

Motivazione del giudizio assegnato

3B.6 Sviluppo e valorizzazione delle risorse umane

Subarea: Formazione

3.6.a Offerta di formazione per gli insegnanti

3.6.a.1 Ampiezza dell'offerta di formazione per gli insegnanti

Istituto:RMIC81100A - Ampiezza dell'offerta di formazione per gli insegnanti				
opzione	Situazione della scuola: RMIC81100A	Riferimento Provinciale	Riferimento Regionale	Riferimento Nazionale
Numero di progetti di formazione per gli insegnanti	1	2,2	2,2	2,3

3.6.a.2 Tipologia degli argomenti della formazione

Istituto:RMIC81100A - Tipologia degli argomenti della formazione				
opzione	Situazione della scuola: RMIC81100A	Riferimento Provinciale (% scuole che ha realizzato progetti per argomento)	Riferimento Regionale (% scuole che ha realizzato progetti per argomento)	Riferimento Nazionale (% scuole che ha realizzato progetti per argomento)
Curricolo e discipline	0	15,4	14,2	21,7
Temi multidisciplinari	0	4,3	4,2	6
Metodologia - Didattica generale	1	14,8	14,2	15,3
Valutazione degli apprendimenti, certificazione delle competenze, valutazione interna - autovalutazione	0	5,6	5,8	5,6
Tecnologie informatiche e loro applicazione all'attivit� didattica	0	22,8	24	21,1
Aspetti normativi e ordinamenti scolastici	0	46,6	49,2	46
Inclusione studenti con disabilit�	0	21,9	20,8	16,5
Inclusione studenti con cittadinanza non italiana	0	4,3	3,8	2,2
Orientamento	0	1,9	1,3	1,2
Altro	0	9	7,5	9,8

3.6.a.3 Insegnanti coinvolti nella formazione

Istituto:RMIC81100A % - Insegnanti coinvolti nella formazione				
opzione	Situazione della scuola: RMIC81100A %	Riferimento Provinciale %	Riferimento Regionale %	Riferimento Nazionale %
Percentuale media di insegnanti coinvolti nei progetti di formazione o aggiornamento attivati	76,92	31,8	33,7	34,1

3.6.a.4 Spesa media per insegnante per la formazione

Istituto:RMIC81100A - Spesa media per insegnante per la formazione				
opzione	Situazione della scuola: RMIC81100A	Riferimento Provinciale	Riferimento Regionale	Riferimento Nazionale
Spesa media per insegnante per progetti di formazione (in euro)	9,97	42,7	37	36,8

3.6.a.5 Numero medio di ore di formazione per insegnante

Istituto:RMIC81100A - Numero medio di ore di formazione per insegnante				
opzione	Situazione della scuola: RMIC81100A	Riferimento Provinciale	Riferimento Regionale	Riferimento Nazionale
Numero medio di ore di formazione per insegnante	0,19	0,4	0,5	0,5

Domande Guida
La scuola raccoglie le esigenze formative dei docenti e del personale ATA?
Quali temi per la formazione la scuola promuove e perché (es. curriculum e competenze, bisogni educativi speciali, tecnologie didattiche, ecc.)?
Qual è la qualità delle iniziative di formazione promosse dalla scuola?
Quali ricadute hanno le iniziative di formazione nell'attività ordinaria della scuola?

Punti di Forza (Digitare al max 1500 caratteri)	Punti di Debolezza (Digitare al max 1500 caratteri)
<p>La scuola, ogni anno, promuove delle attività di formazione per il personale, deliberandone tematiche e tempi di attuazione. Nell'anno 2014 è stato realizzato un corso di formazione su "curricolo e competenze", mentre nel 2015 sulla metodologia didattiche (nello specifico le mappe concettuali). La qualità delle iniziative di formazione è stata buona nel 2014, discreta nel 2015. I docenti utilizzano le competenze acquisite durante le attività di formazione per un miglioramento dell'offerta formativa e delle metodologie didattico-educative.</p>	

Subarea: Valorizzazione delle competenze

Domande Guida
La scuola raccoglie le competenze del personale (es. curriculum, esperienze formative, corsi frequentati)?
Come sono valorizzate le risorse umane?
La scuola utilizza il curriculum o le esperienze formative fatte dai docenti per una migliore gestione delle risorse umane (es. assegnazione di incarichi, suddivisione del personale)?

Punti di Forza (Digitare al max 1500 caratteri)	Punti di Debolezza (Digitare al max 1500 caratteri)
<p>L'istituto raccoglie le competenze del personale in relazione, oltre al curriculum professionale, alle esperienze formative e valorizza le risorse umane tenendo conto delle attitudini di ciascun membro della scuola. Per l'assegnazione degli incarichi e la suddivisione del personale si fa riferimento alle competenze di ognuno e, per quanto possibile, alle loro richieste.</p>	

Subarea: Collaborazione tra insegnanti

3.6.b Gruppi di lavoro degli insegnanti

3.6.b.1 Tipologia degli argomenti dei gruppi di lavoro

Istituto:RMIC81100A - Tipologia degli argomenti dei gruppi di lavoro				
opzione	Situazione della scuola: RMIC81100A	Riferimento Provinciale (% scuole che ha attivato gruppi per argomento)	Riferimento Regionale (% scuole che ha attivato gruppi per argomento)	Riferimento Nazionale (% scuole che ha attivato gruppi per argomento)
Criteri comuni per la valutazione degli studenti	Si	61,1	60,4	53,5
Curricolo verticale	Si	63,3	62,3	61,1
Competenze in ingresso e in uscita	Si	56,8	55	48,9
Accoglienza	Si	65,7	63,8	60,5
Orientamento	Si	77,5	76	71,1
Raccordo con il territorio	Si	67,9	65,8	65
Piano dell'offerta formativa	Si	84,3	84,8	84,7
Temi disciplinari	No	25,9	25,2	29,9
Temi multidisciplinari	No	24,4	25,6	29,3
Continuita'	Si	88,9	87,7	81,7
Inclusione	Si	92,3	90,8	90,3

3.6.b.2 Varieta' degli argomenti per i quali e' stato attivato un gruppo di lavoro

Varieta' degli argomenti per i quali e' stato attivato un gruppo di lavoro				
		Riferimento Provinciale %	Riferimento Regionale %	Riferimento Nazionale %
Validi	Nessun gruppo di lavoro indicato	4,9	4,8	4,3
	Bassa varieta' (fino a 3 argomenti)	7,4	8,3	10,2
	Media varieta' (da 4 a 6 argomenti)	24,1	26,3	28,4
	Alta varieta' (più di 6 argomenti)	63,6	60,6	57,1
Situazione della scuola: RMIC81100A		Alta varieta' (piu' di 6 argomenti)		

3.6.b.3 Partecipazione degli insegnanti a gruppi di lavoro

Istituto:RMIC81100A % - Partecipazione degli insegnanti a gruppi di lavoro				
opzione	Situazione della scuola: RMIC81100A %	Riferimento Provinciale (% scuole che ha attivato gruppi per argomento)	Riferimento Regionale (% scuole che ha attivato gruppi per argomento)	Riferimento Nazionale (% scuole che ha attivato gruppi per argomento)
Criteri comuni per la valutazione degli studenti	4	5,4	6	6,9
Curricolo verticale	5	6,5	7,7	9,9
Competenze in ingresso ed in uscita	5	5,9	6,5	6,6
Accoglienza	4	5,1	5,5	7
Orientamento	4	3	3,4	4,4
Raccordo con il territorio	2	2,8	3,1	4,7
Piano dell'offerta formativa	5	4,8	5,5	7
Temi disciplinari	0	3	3	5
Temi multidisciplinari	0	2,8	3,2	4,1
Continuita'	4	6,9	7,9	9,4
Inclusione	4	6,5	7,5	11,2

Domande Guida

La scuola incentiva la partecipazione dei docenti a gruppi di lavoro? Su quali tematiche? Con quali modalita' organizzative (es. Dipartimenti, gruppi di docenti per classi parallele, gruppi spontanei, ecc.)?

I gruppi di lavoro composti da insegnanti producono materiali o esiti utili alla scuola?

La scuola mette a disposizione dei docenti spazi per la condivisione di strumenti e materiali didattici?

La condivisione di strumenti e materiali tra i docenti e' ritenuta adeguata?


Punti di Forza (Digitare al max 1500 caratteri)

Nell'istituto i docenti lavorano per intersezione (scuola dell'infanzia), interclasse (classi parallele scuola primaria), consigli di classe e docenti di ambito (scuola secondaria di I grado).
Essi producono la progettazione (per unita' d'apprendimento) E ed i progetti d'istituto.
La scuola mette a disposizione degli insegnanti gli spazi per la condivisione di strumenti e materiali didattici.

Punti di Debolezza (Digitare al max 1500 caratteri)

La condivisione di strumenti e materiali didattici tra i docenti risulta essere poco adeguata, potrebbe essere potenziata qualora l'istituto disponesse di maggiori risorse economiche.

Rubrica di valutazione e Motivazione del giudizio assegnato

Rubrica di Valutazione		
Criterio di qualità: La scuola valorizza le risorse professionali tenendo conto delle competenze per l'assegnazione degli incarichi, promuovendo percorsi formativi di qualità', incentivando la collaborazione tra pari.	Situazione della scuola	
La scuola non promuove iniziative di formazione per i docenti, oppure le iniziative attivate non sono in relazione ai bisogni formativi del personale o sono di scarsa qualità'. Non sono presenti gruppi di lavoro composti da docenti, oppure i gruppi non producono esiti utili alla scuola. Non ci sono spazi per la condivisione di materiali didattici tra docenti. Lo scambio e il confronto professionale tra docenti e' scarso.		1 - Molto critica
		2 -
La scuola promuove iniziative formative per i docenti. Le proposte formative sono di qualità' sufficiente, anche se incontrano solo in parte i bisogni formativi dei docenti. Nella scuola sono presenti gruppi di lavoro composti da insegnanti, anche se la qualità' dei materiali o degli esiti che producono e' disomogenea/da migliorare. Sono presenti spazi per la condivisione di materiali didattici, anche se la varietà' e qualità' dei materiali e' da incrementare. Lo scambio e il confronto professionale tra docenti e' presente ma non diffuso (es. riguarda solo alcune sezioni, solo alcuni dipartimenti, ecc.).		3 - Con qualche criticità'
		4 -
La scuola realizza iniziative formative per i docenti. Le proposte formative sono di buona qualità' e rispondono ai bisogni formativi dei docenti. La scuola valorizza il personale tenendo conto, per l'assegnazione di alcuni incarichi, delle competenze possedute. Nella scuola sono presenti gruppi di lavoro composti da insegnanti, che producono materiali o esiti di buona qualità'. Sono presenti spazi per il confronto professionale tra colleghi, e i materiali didattici a disposizione sono vari e di buona qualità'. La scuola promuove lo scambio e il confronto tra docenti.		5 - Positiva
		6 -
La scuola rileva i bisogni formativi del personale e ne tiene conto per la definizione di iniziative formative. Queste sono di qualità' elevata. La formazione ha avuto ricadute positive sulle attività' scolastiche. La scuola valorizza il personale assegnando gli incarichi sulla base delle competenze possedute. Nella scuola sono presenti più' gruppi di lavoro composti da insegnanti, che producono materiali/strumenti di qualità' eccellente, utili per la comunità' professionale. Sono presenti spazi per il confronto tra colleghi, i materiali didattici disponibili sono molto vari, compresi quelli prodotti dai docenti stessi che sono condivisi. La scuola promuove efficacemente lo scambio e il confronto tra docenti.		7 - Eccellente

Motivazione del giudizio assegnato

3B.7 Integrazione con il territorio e rapporti con le famiglie

Subarea: Collaborazione con il territorio

3.7.a Reti di scuole

3.7.a.1 Partecipazione a reti di scuole

Partecipazione a reti di scuole				
		Riferimento Provinciale %	Riferimento Regionale %	Riferimento Nazionale %
Validi	Nessuna partecipazione	14,8	17,5	12,5
	Bassa partecipazione (1-2 reti)	58,3	54,2	42,1
	Media partecipazione (3-4 reti)	23,8	23,5	28,7
	Alta partecipazione (5-6 reti)	3,1	4,8	16,7
Situazione della scuola: RMIC81100A		Bassa partecipazione (1 - 2 reti)		

3.7.a.2 Reti di cui la scuola e' capofila

Reti di cui la scuola e' capofila				
		Riferimento Provinciale %	Riferimento Regionale %	Riferimento Nazionale %
Validi	Mai capofila	72,1	72	63,8
	Capofila per una rete	19,9	19,9	25,7
	Capofila per più reti	8	8,1	10,6
	n.d.			
Situazione della scuola: RMIC81100A	Mai capofila			

3.7.a.3 Apertura delle reti ad enti o altri soggetti

Apertura delle reti ad enti o altri soggetti				
		Riferimento Provinciale %	Riferimento Regionale %	Riferimento Nazionale %
Validi	Nessuna apertura	34,8	29	20
	Bassa apertura	5,1	5,3	8,3
	Media apertura	11,2	13,1	14,7
	Alta apertura	48,9	52,5	57
	n.d.			
Situazione della scuola: RMIC81100A	Nessuna apertura			

3.7.a.4 Entrata principale di finanziamento delle reti

Istituto:RMIC81100A - Entrata principale di finanziamento delle reti				
opzione	Situazione della scuola: RMIC81100A	Riferimento Provinciale (% scuole che hanno attivato reti per soggetto finanziatore	Riferimento Regionale (% scuole che hanno attivato reti per soggetto finanziatore	Riferimento Nazionale (% scuole che hanno attivato reti per soggetto finanziatore
Stato	0	39,2	44,6	56
Regione	0	7,4	11	24,7
Altri enti locali o altre istituzioni pubbliche	0	13,9	14,2	18,7
Unione Europea	0	1,5	2,3	7
Contributi da privati	0	2,2	2,5	6,9
Scuole componenti la rete	1	57,7	48,3	44,3

3.7.a.5 Principale motivo di partecipazione alla rete

Istituto:RMIC81100A - Principale motivo di partecipazione alla rete				
opzione	Situazione della scuola: RMIC81100A	Riferimento Provinciale (% scuole che hanno attivato reti per motivo)	Riferimento Regionale (% scuole che hanno attivato reti per motivo)	Riferimento Nazionale (% scuole che hanno attivato reti per motivo)
Per fare economia di scala	0	13,3	15,4	24,9
Per accedere a dei finanziamenti	0	17,3	18,5	24
Per migliorare pratiche didattiche ed educative	0	56,8	59,2	74,2
Per migliorare pratiche valutative	0	7,7	6,5	10,1
Altro	1	27,8	22,3	21,1

3.7.a.6 Attività' prevalente svolta in rete

Istituto:RMIC81100A - Attività' prevalente svolta in rete				
opzione	Situazione della scuola: RMIC81100A	Riferimento Provinciale (% scuole che hanno attivato reti per attività)	Riferimento Regionale (% scuole che hanno attivato reti per attività)	Riferimento Nazionale (% scuole che hanno attivato reti per attività)
Curricolo e discipline	0	17,3	21,7	34,3
Temi multidisciplinari	1	30,2	24,6	25,6
Formazione e aggiornamento del personale	0	49,7	44,2	44,3
Metodologia - Didattica generale	0	8	10,2	16,7
Valutazione degli apprendimenti, certificazione delle competenze, valutazione interna - autovalutazione	0	9	7,3	9,7
Orientamento	0	3,4	5	12
Inclusione studenti con disabilità'	0	14,8	20	30,5
Inclusione studenti con cittadinanza non Italiana	0	6,5	7,7	20,2
Gestione servizi in comune	0	9,6	11,3	20,8
Eventi e manifestazioni	0	5,2	5,8	7,5

3.7.b Accordi formalizzati

3.7.b.1 Varieta' dei soggetti con cui la scuola stipula accordi

Varieta' dei soggetti con cui la scuola stipula accordi				
		Riferimento Provinciale %	Riferimento Regionale %	Riferimento Nazionale %
Validi	Nessun accordo	7,4	7,9	8,4
	Bassa varieta' (da 1 a 2)	20,1	22,7	21,4
	Medio - bassa varieta' (da 3 a 4)	47,5	47,1	48
	Medio - alta varieta' (da 6 a 8)	23,1	20,6	20,5
	Alta varieta' (piu' di 8)	1,9	1,7	1,7
Situazione della scuola: RMIC81100A	Medio - bassa varieta' (da 3 a 5)			

3.7.b.2 Tipologia di soggetti con cui la scuola ha accordi

Istituto:RMIC81100A - Tipologia di soggetti con cui la scuola ha accordi				
opzione	Situazione della scuola: RMIC81100A	Riferimento Provinciale %	Riferimento Regionale %	Riferimento Nazionale %
Altre scuole	No	25,3	25	29,9
Universita'	Si	68,5	64,8	61,7
Enti di ricerca	No	10,5	9,2	6
Enti di formazione accreditati	Si	22,2	21,5	20,5
Soggetti privati	No	20,7	20,6	25
Associazioni sportive	Si	65,1	62,1	53,9
Altre associazioni o cooperative	Si	64,2	60,4	57,6
Autonomie locali	No	53,1	53,3	60,8
ASL	No	45,1	42,9	45,4
Altri soggetti	No	21,3	17,3	16,6

3.7.c Raccordo scuola - territorio

3.7.c.1 Gruppi di lavoro composti da insegnanti e rappresentanti del territorio

Istituto:RMIC81100A - Gruppi di lavoro composti da insegnanti e rappresentanti del territorio				
opzione	Situazione della scuola: RMIC81100A	Riferimento Provinciale (% di scuole che ha attivato gruppi)	Riferimento Regionale (% di scuole che ha attivato gruppi)	Riferimento Nazionale (% di scuole che ha attivato gruppi)
Presenza di gruppi di lavoro composti da insegnanti e rappresentanti del territorio	Si	67,9	65,8	65

Domande Guida

Quali accordi di rete e collaborazioni con soggetti pubblici o privati ha la scuola? Per quali finalita'?

Qual e' la partecipazione della scuola nelle strutture di governo territoriale?

Quali ricadute ha la collaborazione con soggetti esterni sull'offerta formativa?

Qual e' la presenza nelle scuole del secondo ciclo di stage, di collegamenti o di inserimenti nel mondo del lavoro?

Punti di Forza (Digitare al max 1500 caratteri)	Punti di Debolezza (Digitare al max 1500 caratteri)
<p>La scuola è inserita nella rete ASAL Associazione scuole autonome del Lazio del III e IV Municipio. la finalità principale è la condivisione di strategie didattiche, servizi per la formazione, rapporti con gli enti locali.</p> <p>La dirigenza scolastica è in stretto rapporto con l'amministrazione municipale, con buone ricadute sull'offerta formativa in particolare in relazione ai servizi didattici per la diversabilità, gli alunni stranieri e Rom.</p>	

Subarea: Coinvolgimento delle famiglie

3.7.e Partecipazione formale dei genitori

3.7.e.1 Votanti effettivi alle elezioni del Consiglio di Istituto

Istituto:RMIC81100A % - Votanti effettivi alle elezioni del Consiglio di Istituto				
opzione	Situazione della scuola: RMIC81100A %	Riferimento Provinciale %	Riferimento Regionale %	Riferimento Nazionale %
Percentuale di genitori votanti effettivi sul totale degli aventi diritto	n.d.	20,7	21,1	23

3.7.f Partecipazione informale dei genitori

3.7.f.1 Partecipazione dei genitori agli incontri e alle attività della scuola

Partecipazione dei genitori agli incontri e alle attività della scuola				
		Riferimento Provinciale %	Riferimento Regionale %	Riferimento Nazionale %
Validi	Basso livello di partecipazione	4	3,6	3,3
	Medio - basso livello di partecipazione	23,4	22,1	24,3
	Medio - alto livello di partecipazione	62,2	60,6	59,2
	Alto livello di partecipazione	10,4	13,7	13,2
Situazione della scuola: RMIC81100A		Medio - alto livello di partecipazione		

3.7.g Partecipazione finanziaria dei genitori

3.7.g.1 Versamento dei contributi volontari da parte delle famiglie

Istituto:RMIC81100A - Versamento dei contributi volontari da parte delle famiglie				
opzione	Situazione della scuola: RMIC81100A	Riferimento Provinciale	Riferimento Regionale	Riferimento Nazionale
Contributo medio volontario per studente (in euro)	n.d.	10,9	10,4	12,3

3.7.h Capacita' della scuola di coinvolgere i genitori

3.7.h.1 Azioni della scuola per coinvolgere i genitori

Azioni della scuola per coinvolgere i genitori				
		Riferimento Provinciale %	Riferimento Regionale %	Riferimento Nazionale %
Validi	Basso coinvolgimento	0	0	0
	Medio - basso coinvolgimento	14,5	12,5	12
	Medio - alto coinvolgimento	75	75,6	76,1
	Alto coinvolgimento	10,5	11,9	11,9
Situazione della scuola: RMIC81100A		Medio - basso coinvolgimento		

Domande Guida

In che modo le famiglie sono coinvolte nella definizione dell'offerta formativa?
Ci sono forme di collaborazione con i genitori per la realizzazione di interventi formativi?
La scuola coinvolge i genitori nella definizione del Regolamento d'istituto, del Patto di corresponsabilita' o di altri documenti rilevanti per la vita scolastica? La scuola realizza interventi o progetti rivolti ai genitori (es. corsi, conferenze)?
La scuola utilizza strumenti on-line per la comunicazione con le famiglie (es. registro elettronico)?

Punti di Forza (Digitare al max 1500 caratteri)	Punti di Debolezza (Digitare al max 1500 caratteri)
<p>Le famiglie vengono coinvolte nella definizione dell'offerta formativa mediante il ruolo del Consiglio di Istituto che delinea le indicazioni didattiche per il Collegio dei docenti. Apposite assemblee vengono organizzate per ampliare il dibattito e condividere le scelte.</p> <p>La scuola coinvolge i genitori nella definizione del Regolamento di Istituto mediante il Consiglio di istituto; realizza il Patto di corresponsabilità con i genitori. Realizza diversi interventi e progetti rivolti ai genitori ed alla formazione permanente mediante il progetto permanente "Scuola aperta".</p> <p>Utilizza il registro elettronico per la scuola secondaria di primo grado.</p>	<p>Il coinvolgimento non è lo stesso nei tre plessi dell'Istituto</p>


Rubrica di valutazione e Motivazione del giudizio assegnato

Rubrica di Valutazione	
Criterio di qualità: La scuola svolge un ruolo propositivo nella promozione di politiche formative territoriali e coinvolge le famiglie nella definizione dell'offerta formativa.	Situazione della scuola
La scuola non partecipa a reti e non ha collaborazioni con soggetti esterni, oppure le collaborazioni attivate non hanno una ricaduta per la scuola. La scuola (secondo ciclo) non attiva stage e collegamenti con il mondo del lavoro. La scuola non coinvolge i genitori nel progetto formativo oppure le modalita' di coinvolgimento adottate risultano non efficaci.	1 - Molto critica
	2 -
La scuola partecipa a reti e/o ha collaborazioni con soggetti esterni, anche se alcune di queste collaborazioni devono essere maggiormente integrate con la vita della scuola. La scuola (secondo ciclo) ha intrapreso percorsi per promuovere stage e inserimenti lavorativi ma in modo occasionale e non sistematico. La scuola coinvolge i genitori a partecipare alle sue iniziative, anche se sono da migliorare le modalita' di ascolto e collaborazione.	3 - Con qualche criticita'
	4 -
La scuola partecipa a reti e ha collaborazioni con soggetti esterni. Le collaborazioni attivate sono integrate in modo adeguato con l'offerta formativa. La scuola e' coinvolta in momenti di confronto con i soggetti presenti nel territorio per la promozione delle politiche formative. La scuola (secondo ciclo) propone stage e inserimenti lavorativi per gli studenti. La scuola coinvolge i genitori a partecipare alle sue iniziative, raccoglie le idee e i suggerimenti dei genitori.	5 - Positiva
	6 -
La scuola partecipa in modo attivo o coordina reti e ha collaborazioni diverse con soggetti esterni. Le collaborazioni attivate contribuiscono in modo significativo a migliorare la qualita' dell'offerta formativa. La scuola e' un punto di riferimento nel territorio per la promozione delle politiche formative. La scuola (secondo ciclo) ha integrato in modo organico nella propria offerta formativa esperienze di stage e inserimenti nel mondo del lavoro, anche con ricadute nella valutazione del percorso formativo degli studenti. La scuola dialoga con i genitori e utilizza le loro idee e suggerimenti per migliorare l'offerta formativa. Le famiglie partecipano in modo attivo alla vita della scuola e contribuiscono alla realizzazione di iniziative di vario tipo.	7 - Eccellente

**Motivazione del giudizio assegnato**

5 Individuazione delle priorità


Priorità e Traguardi


ESITI DEGLI STUDENTI		DESCRIZIONE DELLA PRIORITA' (max 150 caratteri spazi inclusi)	DESCRIZIONE DEL TRAGUARDO (max 150 caratteri spazi inclusi)
	Risultati scolastici		
	Risultati nelle prove standardizzate nazionali	Migliorare i risultati per l'Italiano	Migliorare le prestazioni per l'Italiano almeno allo standard regionale.
		Ridurre le differenze nei risultati	Ridurre le differenze nei risultati dentro e tra le classi riportandolo allo standard regionale
		Diffondere la cultura della valutazione tra gli alunni, ma soprattutto tra docenti e genitori.	Ridurre il peso degli atteggiamenti ostativi alla cultura della valutazione riportandolo almeno allo standard regionale.
	Competenze chiave e di cittadinanza		
	Risultati a distanza		

Motivare la scelta delle priorità sulla base dei risultati dell'autovalutazione (max 1500 caratteri spazi inclusi)

Il settore è quello risultato più problematico, con valutazione nella rubrica più basso di tutti gli altri.

Obiettivi di processo

AREA DI PROCESSO		DESCRIZIONE DELL'OBIETTIVO DI PROCESSO (max 150 caratteri spazi inclusi)
	Curricolo, progettazione e valutazione	Sulla base del notevole lavoro già realizzato per la ideazione ed applicazione del curricolo verticale d'Istituto e della progettazione didattica far collimare il processo di valutazione didattica interna all'Istituto con la valutazione Invalsi
	Ambiente di apprendimento	
	Inclusione e differenziazione	

	Continuita' e orientamento	Migliorare la valutazione dei risultati a distanza
	Orientamento strategico e organizzazione della scuola	
	Sviluppo e valorizzazione delle risorse umane	
	Integrazione con il territorio e rapporti con le famiglie	

Indicare in che modo gli obiettivi di processo possono contribuire al raggiungimento delle priorità (max 1500 caratteri spazi inclusi)
 diffondendo la cultura della valutazione tra gli alunni, ma soprattutto tra docenti e genitori.